

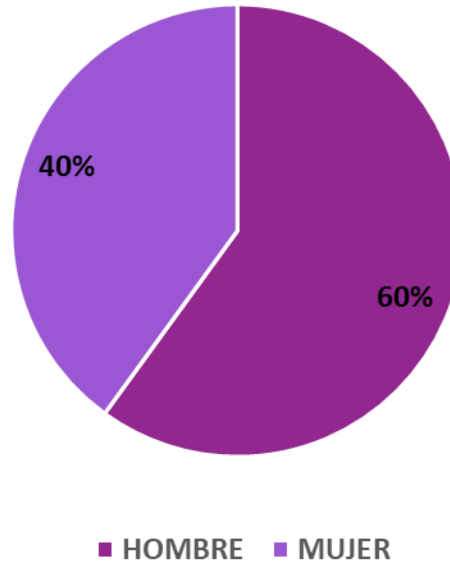
ACTORES POLÍTICOS POR SEXO



**PROCESO
ELECTORAL
2023-2024**



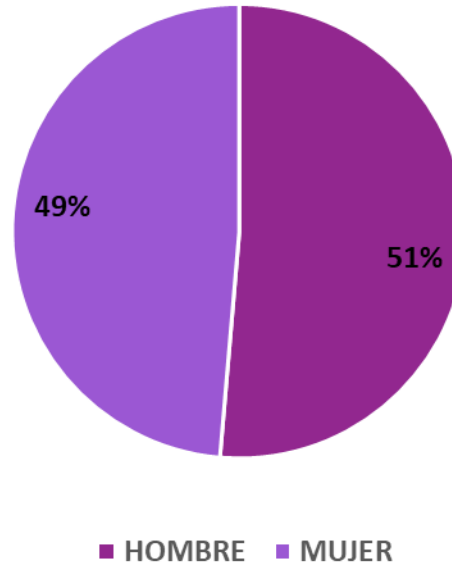
ACTORES POLÍTICOS POR SEXO



SEXO	FRECUENCIA
HOMBRE	3
MUJER	2
TOTAL	5

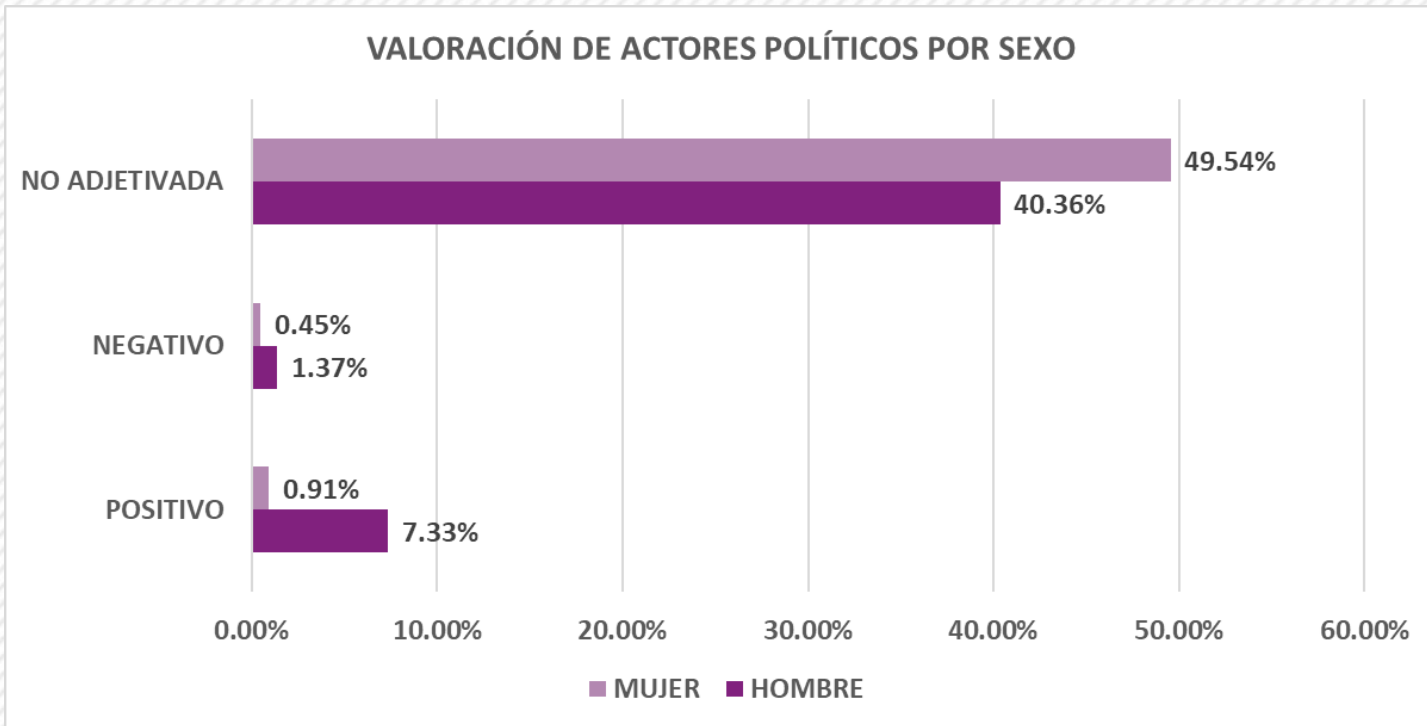
Durante el periodo que comprende del 1 al 15 de mayo de 2024, las y los actores políticos que más se mencionaron en radio y televisión a nivel estatal, fueron en total 5, de los cuales 3 son hombres y 2 son mujeres. Estos se reportan a partir de 20 menciones como mínimo. En total se detectaron 220 menciones, el porcentaje de ello representa una cobertura del 60% para hombres y 40% para mujeres.

REPRESENTACIONES POLÍTICAS POR SEXO



ACTORES POLÍTICOS	MENCIONES
HOMBRE	113
MUJER	107
TOTAL	220

De un total de 220 menciones en radio y televisión durante el periodo analizado, 107 fueron sobre mujeres, lo cual representa el 49% y 113 fueron sobre hombres, correspondiente al 51%.

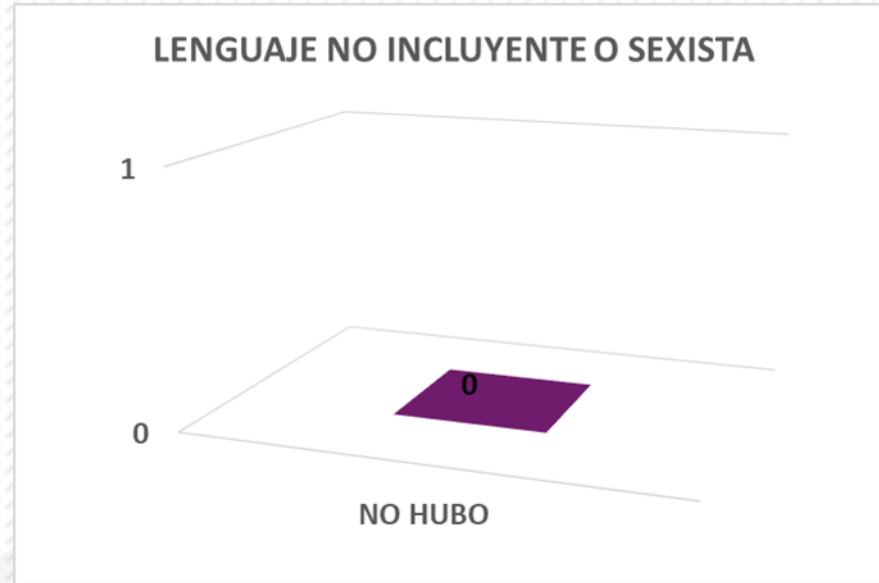


Excluyendo las piezas de Opinión/Análisis debido a los lineamientos metodológicos en consideración y respeto a los principios de la libertad de expresión, la valoración de las menciones de las y los actores políticos, se observó de la siguiente manera:

De las 218 menciones a contabilizarse que se registraron en total, 196 fueron valoradas como No Adjetivadas (89.90% del total de menciones), 88 para mujeres (40.36%) y 108 para hombres (49.54%). Se registraron 4 valoraciones negativas (1.82% del total de las menciones), 3 para mujeres (1.37%) y 1 para hombres (0.45%). También, se registraron 18 notas valoradas como positivas, que representan el 8.24% de todas las menciones, de las cuales un 7.33% fueron sobre mujeres y un 0.91% de hombres, 16 y 2 respectivamente.

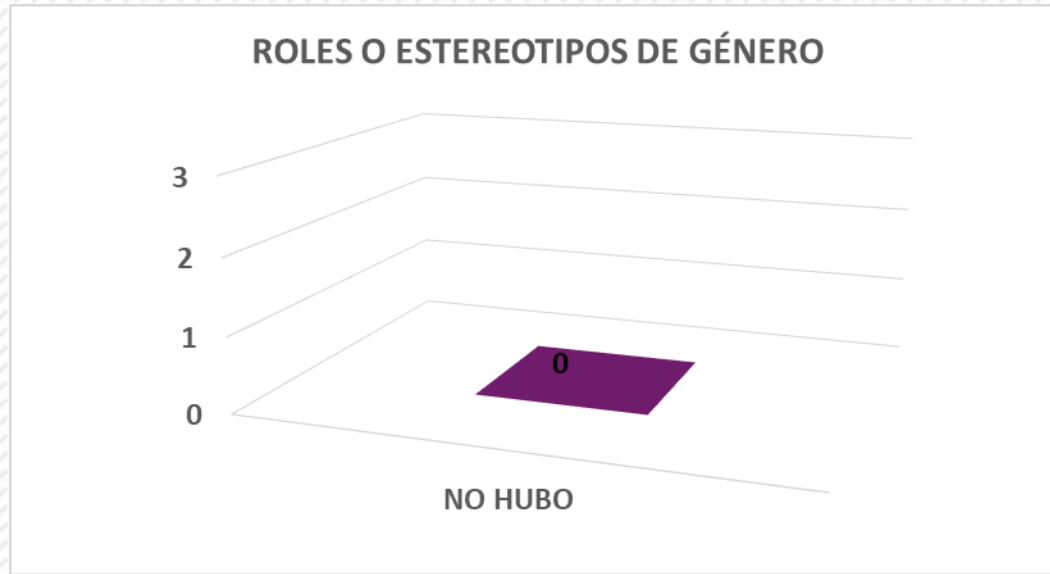
ACTORES POLÍTICOS	POSITIVO	NEGATIVO	NO ADJETIVADA
MUJER	16	3	88
HOMBRE	2	1	108
TOTAL	18	4	196

ACTORES POLÍTICOS	POSITIVO	NEGATIVO	NO ADJETIVADA
MUJER	7.33%	1.37%	40.36%
HOMBRE	0.91%	0.45%	49.54%
TOTAL	8.24%	1.82%	89.90%



LENGUAJE NO INCLUYENTE O SEXISTA	MENCIÓN
NO HUBO	0
TOTAL	0

Entre el 1 y el 15 de mayo de 2024 no se detectaron menciones, referentes a las personas participantes en el proceso electoral, donde hicieran uso de Lenguaje No Incluyente o Sexista.



ROLES O ESTEREOTIPOS DE GÉNERO	MENCIÓN
NO HUBO	0
TOTAL	0

Entre el 1 y el 15 de mayo de 2024 no se detectaron menciones referentes a las personas participantes en el proceso electoral que refirieran a Roles o Estereotipos de Género.