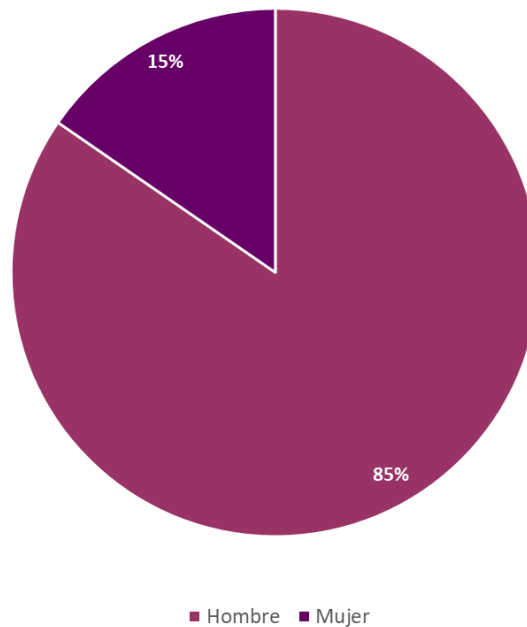


GÉNERO

CENTRO DE
MONITOREO DE MEDIOS

Género por actor político

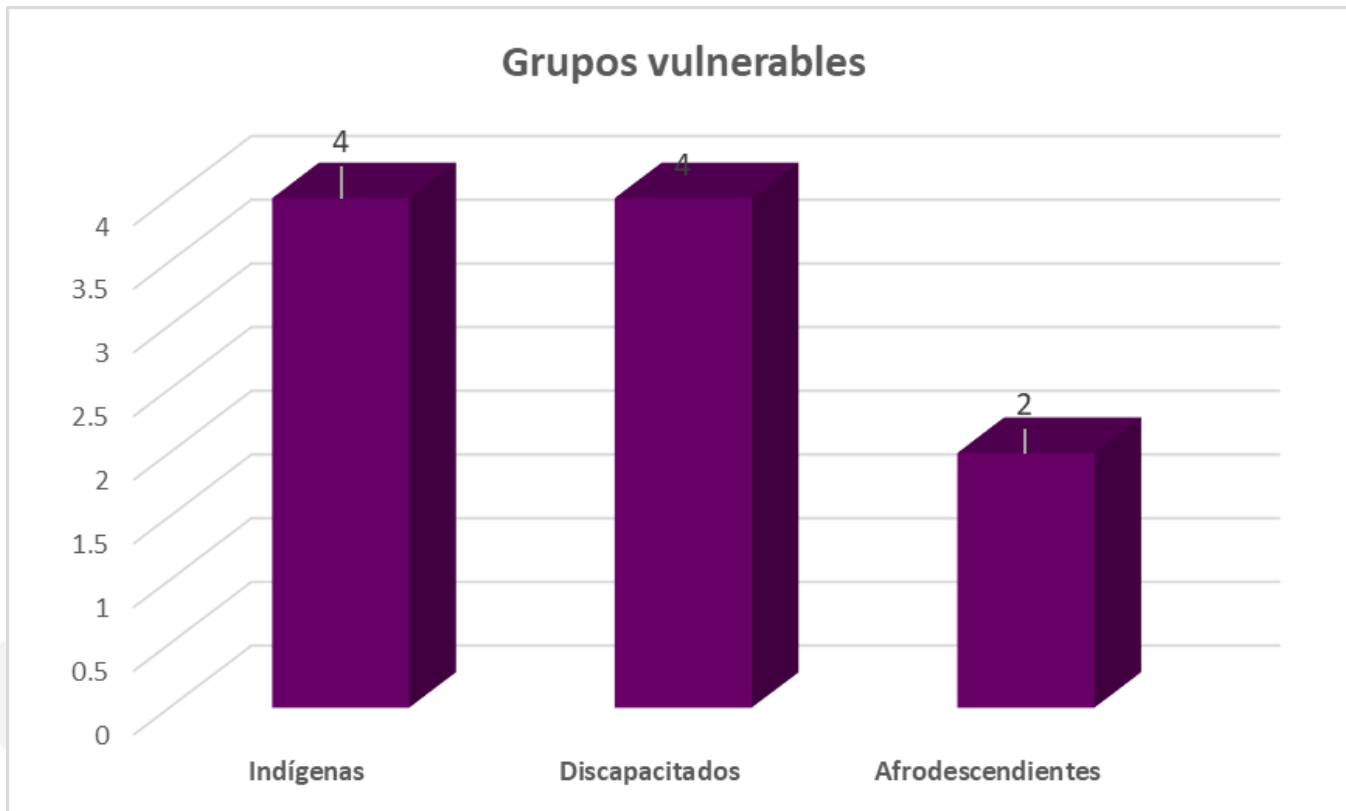


1
MEDIOS

Sexo	Frecuencia
Hombre	11
Mujer	2
Total	13

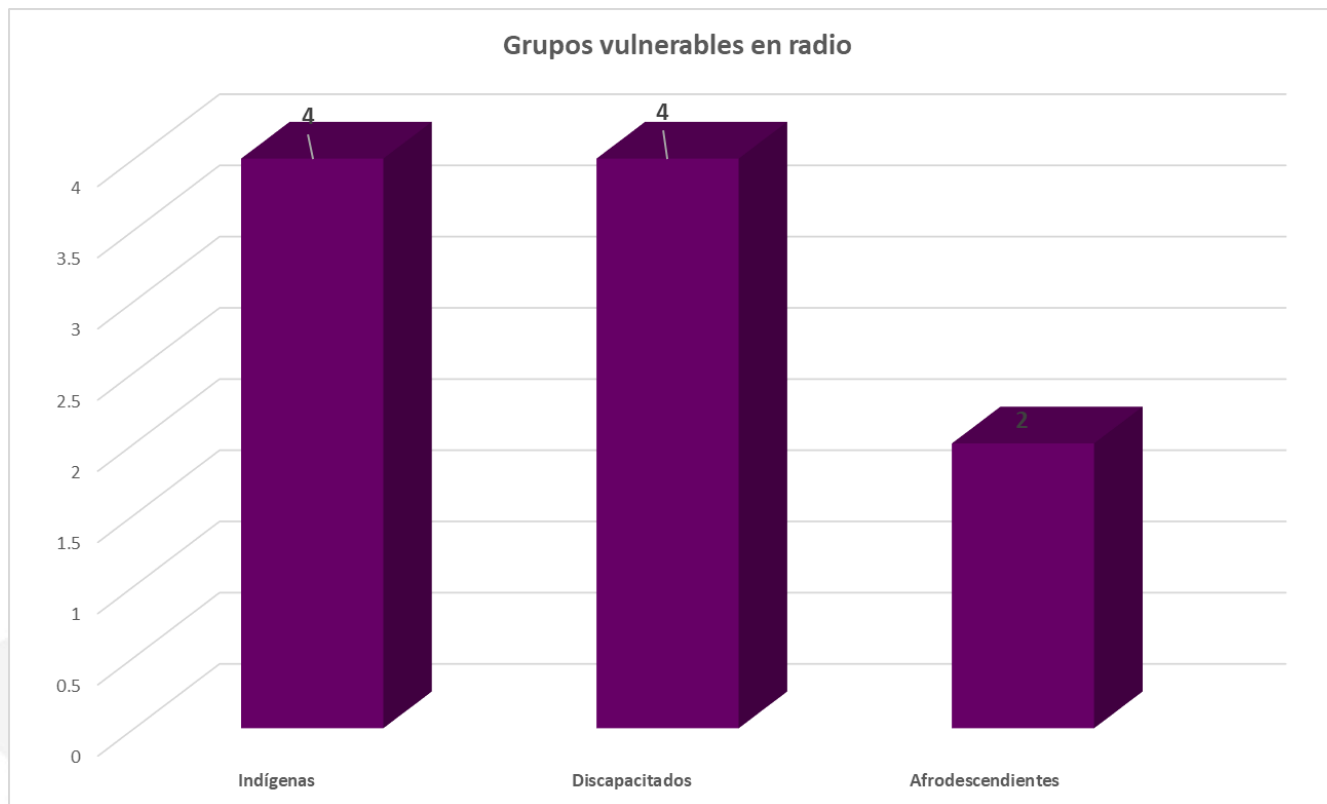
Durante el periodo que comprende del 20 de abril al 20 de junio, los actores políticos más mencionados en radio y televisión a nivel estatal, fueron en total 13, de los cuales 11 son hombres y 2 son mujeres.

Estos se reportan a partir de 40 menciones como mínimo. El total de menciones sobre actores políticos es de 3635, el porcentaje de ello representa una cobertura del 85% para hombres y 15% para mujeres.



Grupo vulnerable	Mención
Indígenas	4
Discapacitados	4
Afrodescendientes	2
Total	10

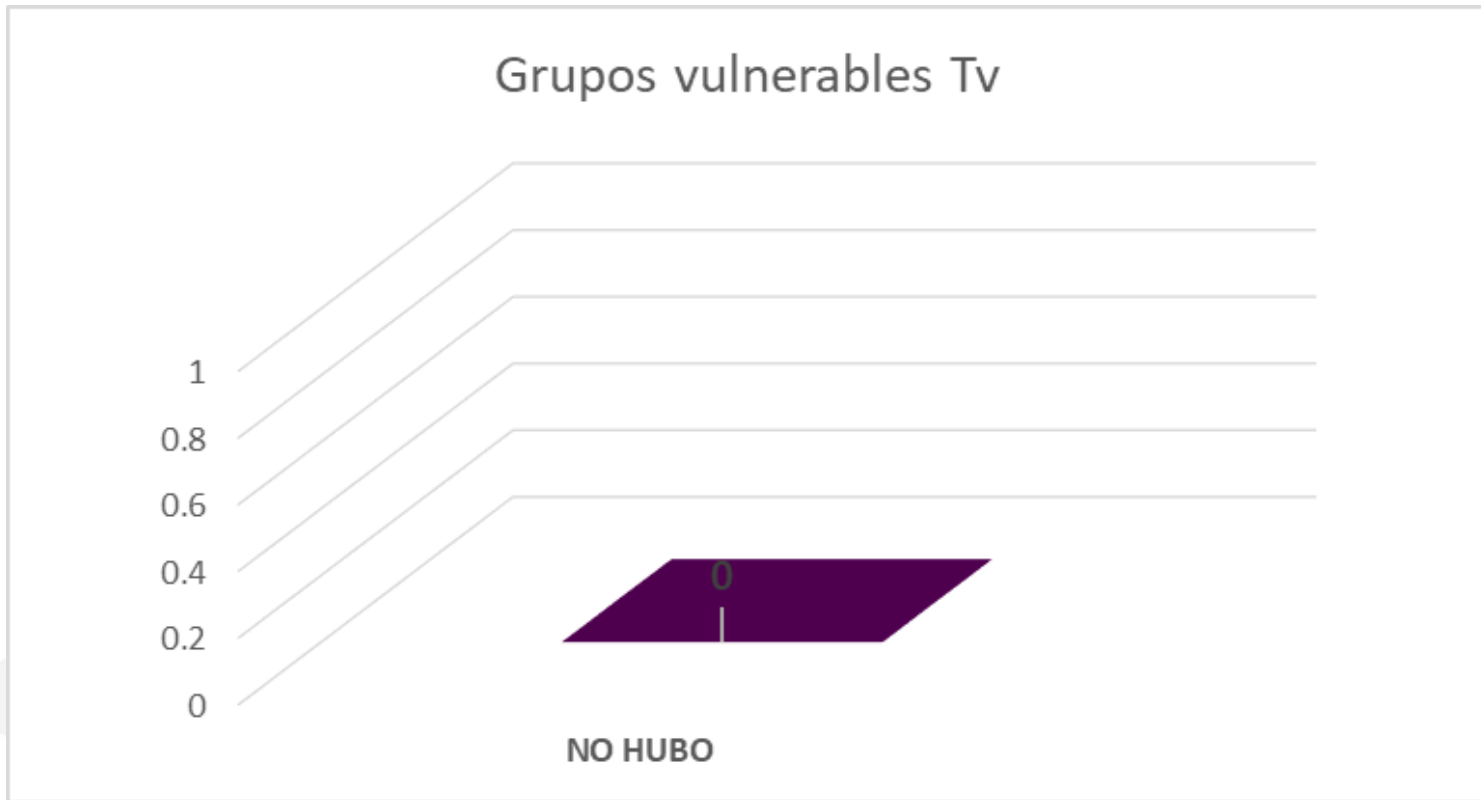
Tomando en cuenta algunos sectores de la inclusión social como temáticas en las piezas informativas, en radio y en televisión del 20 de abril al 20 de junio, hubo un registro de 4 menciones referentes a Indígenas, 4 fueron sobre Discapacitados y 2 sobre Afrodescendientes.



Grupo vulnerable	Mención radio
Indígenas	4
Discapitados	4
Afrodescendientes	2
Total	10

Tomando en cuenta algunos sectores de inclusión social como temáticas en las piezas informativas en radio, en el período analizado se detectó lo siguiente:

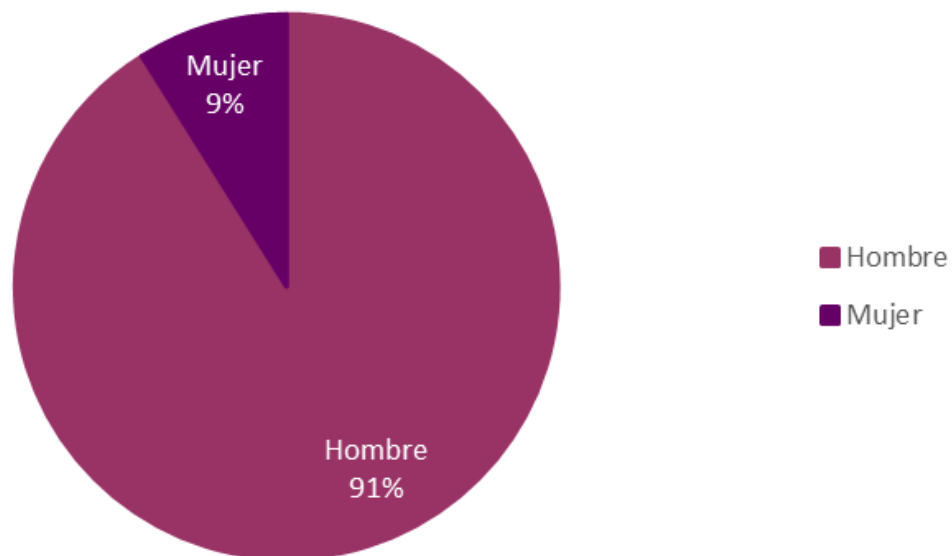
4 abordaron información sobre Indígenas, 4 sobre discapacitados y 2 sobre Afrodescendientes.



Grupo vulnerable	Mención Tv
NO HUBO	0
Total	0

No se detectó información referente a sectores de inclusión social


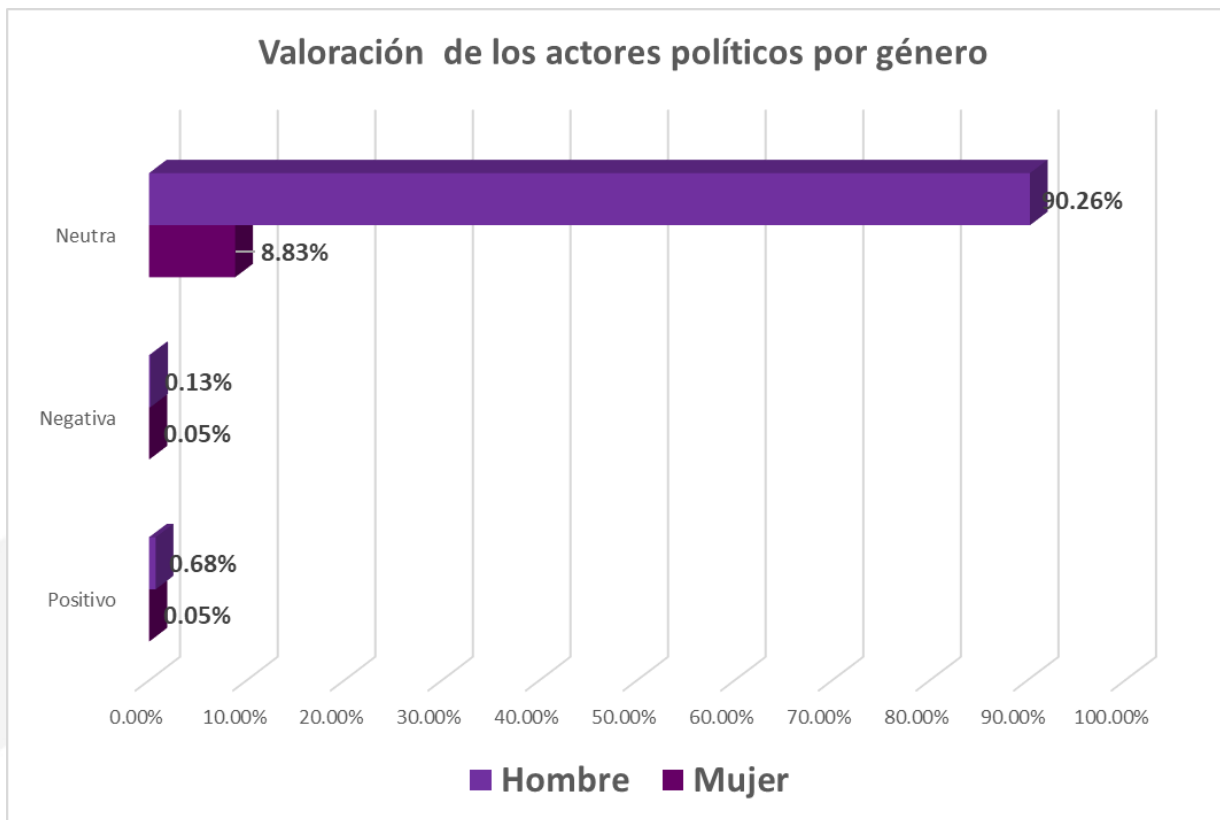
Menciones de los actores políticos por género



MEDIOS

Actor político	Menciones
Hombre	3310
Mujer	325
Total	3635

De un total de 3635 menciones de actores políticos en radio y televisión durante el periodo analizado, 3310 fueron sobre hombres, lo cual representa el 91% y 325 fueron sobre mujeres, correspondiente al 9%.

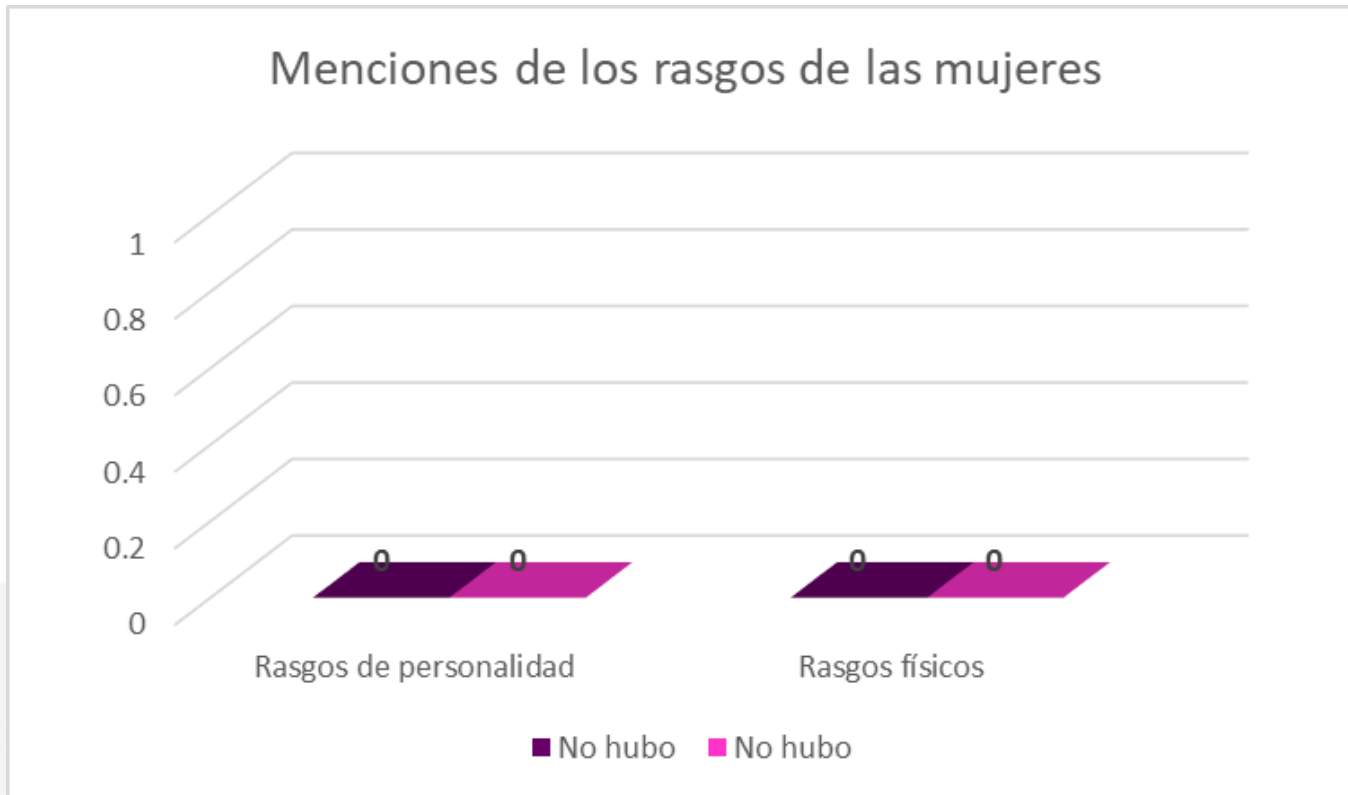


En la valoración de los actores políticos por género, de las 3635 menciones que se registraron en total, 26 fueron valoradas como positivas: 2 para mujeres (0.05%) y 24 para hombres (0.68%). Además, 7 fueron negativas, siendo de ellas, 2 para mujeres (0.05%) y 5 para hombres (0.13%). Las 3602 notas valoradas como neutrales, representan el 99.09%, siendo de ello un 8.83% para mujeres y 90.26% para hombres, 321 y 3281 respectivamente.

Actor político	Positivo	Negativa	Neutra
Mujer	2	2	321
Hombre	24	5	3281
Total	26	7	3602

CENTRO DE
MONITOREO DE MEDIOS

Actor político	Positivo	Negativa	Neutra
Mujer	0.05%	0.05%	8.83%
Hombre	0.68%	0.13%	90.26%
Total	0.73%	0.18%	99.09%



En el periodo analizado, no hubo ninguna alusión respecto a rasgos físicos o de personalidad de las mujeres que participan en la política del estado de Guerrero.