

INFORME ANUAL CUANTITATIVO Y CUALITATIVO DE MEDIOS IMPRESOS DEL ESTADO DE GUERRERO DEL 7 DE ENERO AL 31 DE DICIEMBRE DE 2020

INTRODUCCIÓN

La Universidad Autónoma de Guerrero mediante convenio de colaboración con el Instituto Electoral y de Participación Ciudadana (IEPC) en la entidad, presenta los resultados cuantitativos del monitoreo de prensa a nivel estatal, durante el periodo del 7 de enero al 31 de diciembre de 2020.

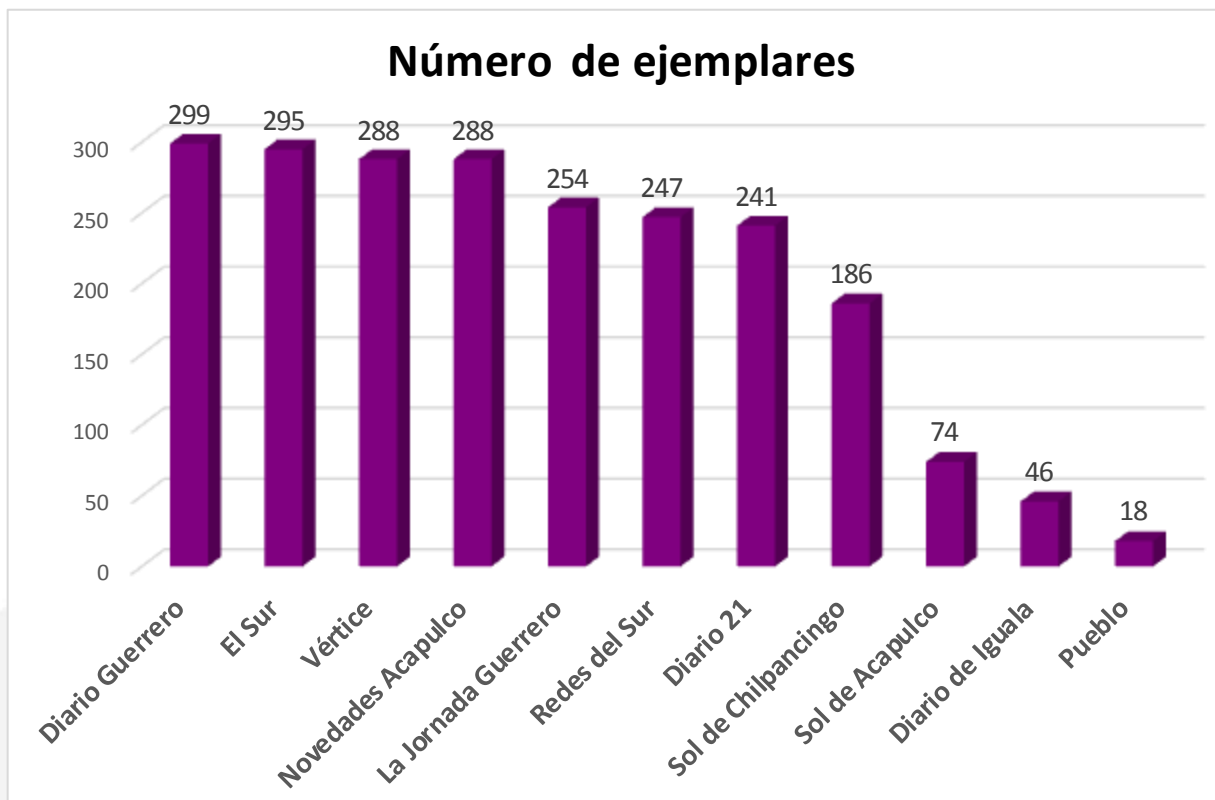
El objetivo es examinar y medir la calidad de la cobertura informativa de los partidos y actores políticos en el Estado de Guerrero. Mediante una metodología de corte cuantitativo, utilizando la técnica de análisis de contenido, con base en la metodología y variables aprobadas por el Instituto Nacional Electoral (INE).

La muestra se eligió de acuerdo con el tiraje de los periódicos de mayor circulación en el estado de Guerrero, los cuales incluyen periódicos de circulación estatal y local, consideradas en el catálogo de medios impresos que aprobó el IEPC.

Este reporte se basa en el monitoreo diario de **11 periódicos (2 de circulación estatal y 9 de circulación local)** con un total de 2,236 ejemplares codificados.

Como resultado del informe anual de monitoreo, se presentan las siguientes gráficas que muestran la distribución en espacio, menciones por partido, actores políticos, género y valoración. Bajo el formato de entrevista, nota informativa, reportaje, opinión, entre otros.

A)



El total de periódicos codificados en el informe anual del año 2020 fueron 2,236, de los cuales los periódicos con más ejemplares analizados fueron: Diario de Guerrero con 299, El Sur con 295, y Vértice y Novedades Acapulco con 288 cada uno.

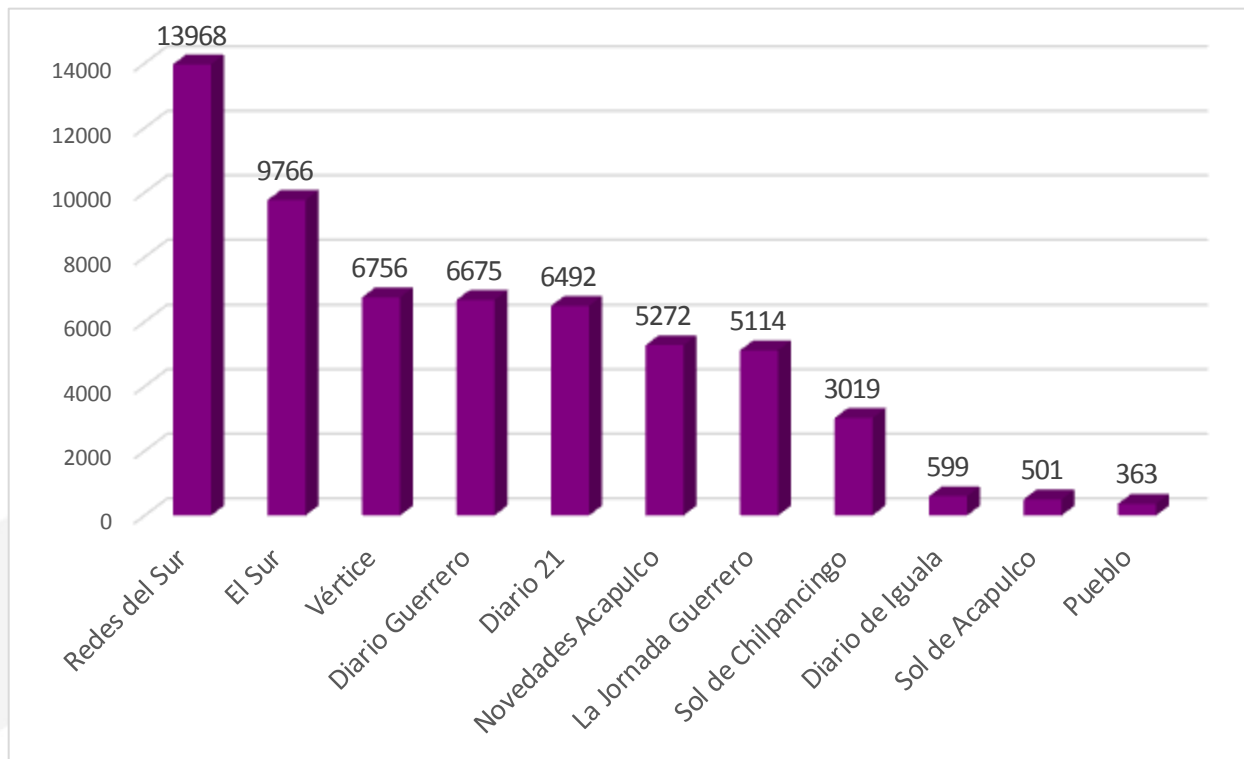
Periódicos	Número de ejemplares
Diario Guerrero	299
El Sur	295
Vértice	288
Novedades Acapulco	288
La Jornada Guerrero	254
Redes del Sur	247
Diario 21	241
Sol de Chilpancingo	186
Sol de Acapulco	74
Diario de Iguala	46
Pueblo	18
Total	2236

B)

No.	NOMBRE	PERIODICIDAD	CIRCULACIÓN	PERIODICIDAD/ OBSERVACIONES
1	El Sur	Diario	Acapulco, Centro, Norte, Tierra Caliente, Costa Chica, Costa Grande y la Montaña. Principales Plazas: Acapulco y Chilpancingo	Lunes a Domingo
2	Redes del Sur	Diario	Iguala, Huitzucu, Tepecoacuilco, Cocula, Buenavista de C. Taxco, Teloloapan.	Lunes a Sábado
3	La Jornada Guerrero	Diario	Acapulco, Atoyac, Ayutla, Altamirano, Chilapa, Chilpancingo, Coyuca de Benítez, Coyuca de Catalán, Cuajinicuilapa, Huitzucu, Iguala, Ometepec, Petatlán, San Marcos, Taxco, Tixtla, Tlapa, Zihuatanejo.	Lunes a Domingo
4	Diario de Guerrero	Diario	Región Centro del Estado	Lunes a Sábado
5	Novedades Acapulco	Diario	Acapulco; Región Montaña de Tixtla a Tlapa; Región Centro de Chilpancingo a Xaltianguis; Región Norte Taxco e Iguala; Costa Chica de San Marcos a Cuajinicuilapa; Costa Grande de Coyuca de Benítez a Zihuatanejo.	Lunes a Domingo
6	Diario 21	Diario	Iguala, Taxco, Teloloapan, Chilpancingo, Buenavista de Cuéllar, Huitzucu, Tepecoacuilco, Cocula, Arcelia y Ciudad Altamirano.	Lunes a Domingo
7	Sol de Chilpancingo	Diario	Región Centro del Estado	Lunes a Sábado
8	Vértice	Diario	Región Centro del Estado	Lunes a Sábado
9	Diario de Iguala	Diario	Taxco, Tepecuacuilco y Huitzucu de los Figueroa	Lunes a viernes
10	Enfoque Informativo	Diario	Región Acapulco y Chilpancingo	Lunes a Domingo

Número de notas

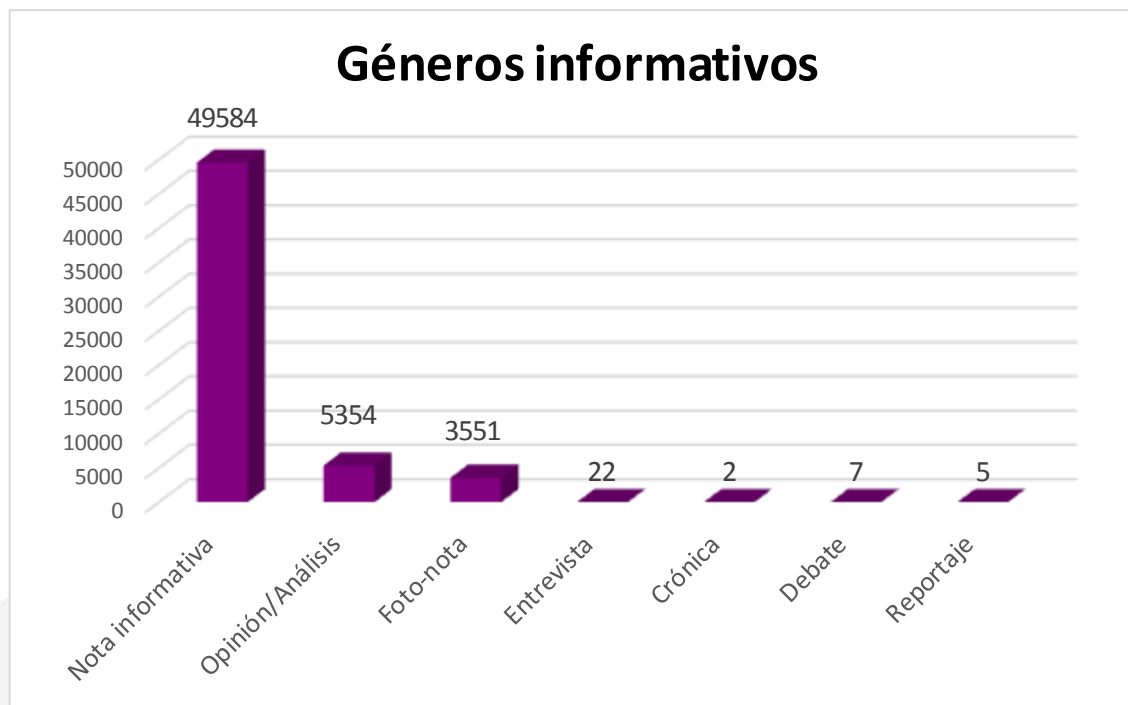
c)



El total de notas analizadas durante el periodo que se informa fueron 58,525 encontrando el mayor número de elementos codificados en los periódicos: Redes del Sur con 13,968, El Sur con 9,766 y Vértice con 6,756 notas codificadas con información sobre algún partido y/o actor político.

Periódicos	Número de notas
Redes del Sur	13968
El Sur	9766
Vértice	6756
Diario Guerrero	6675
Diario 21	6492
Novedades Acapulco	5272
La Jornada Guerrero	5114
Sol de Chilpancingo	3019
Diario de Iguala	599
Sol de Acapulco	501
Pueblo	363
Total	58525

D)



1

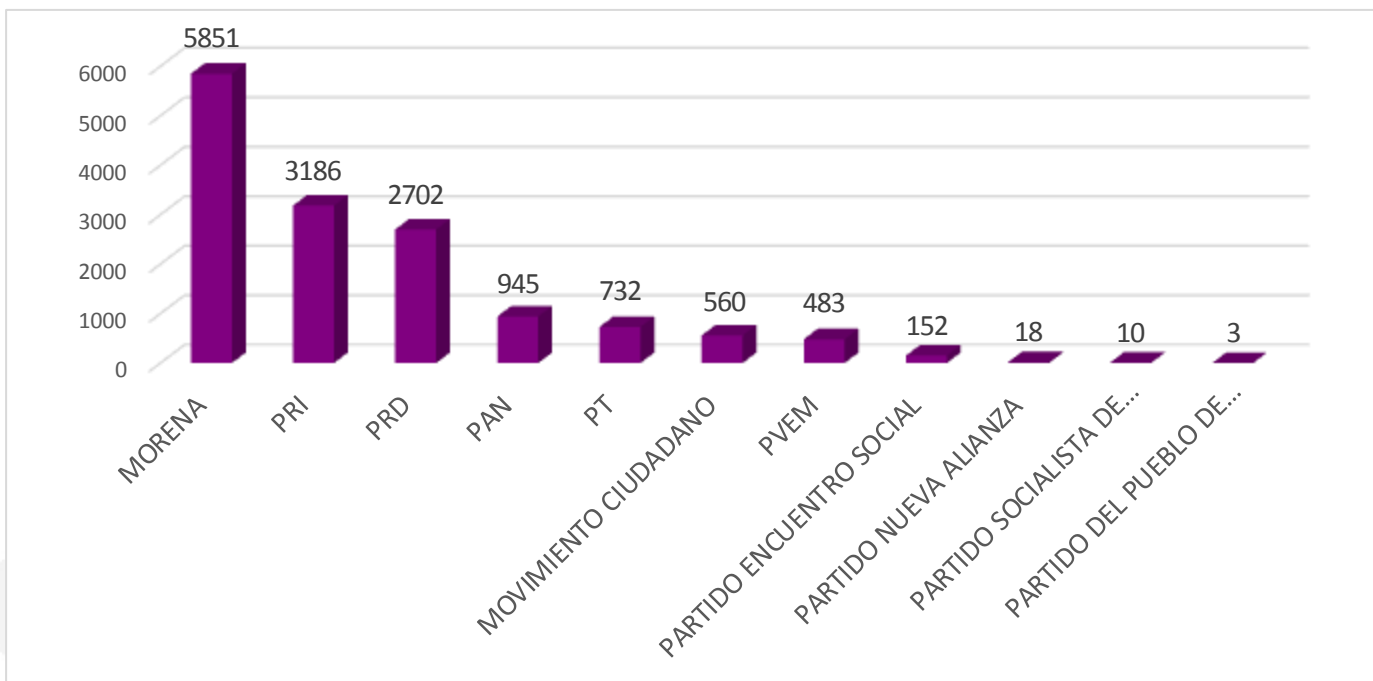
MEDIOS

Tipo de información	Número de aparición
Nota informativa	49584
Opinión/Análisis	5354
Foto-nota	3551
Entrevista	22
Crónica	2
Debate	7
Reportaje	5
Total	58525

Del total de notas analizadas (58,525), el género periodístico de mayor presencia en la prensa escrita fue la Nota Informativa con 49,584 elementos; 5,354 corresponden a Opinión y Análisis, y Foto-nota con 3,551.

E)

Menciones por partido político

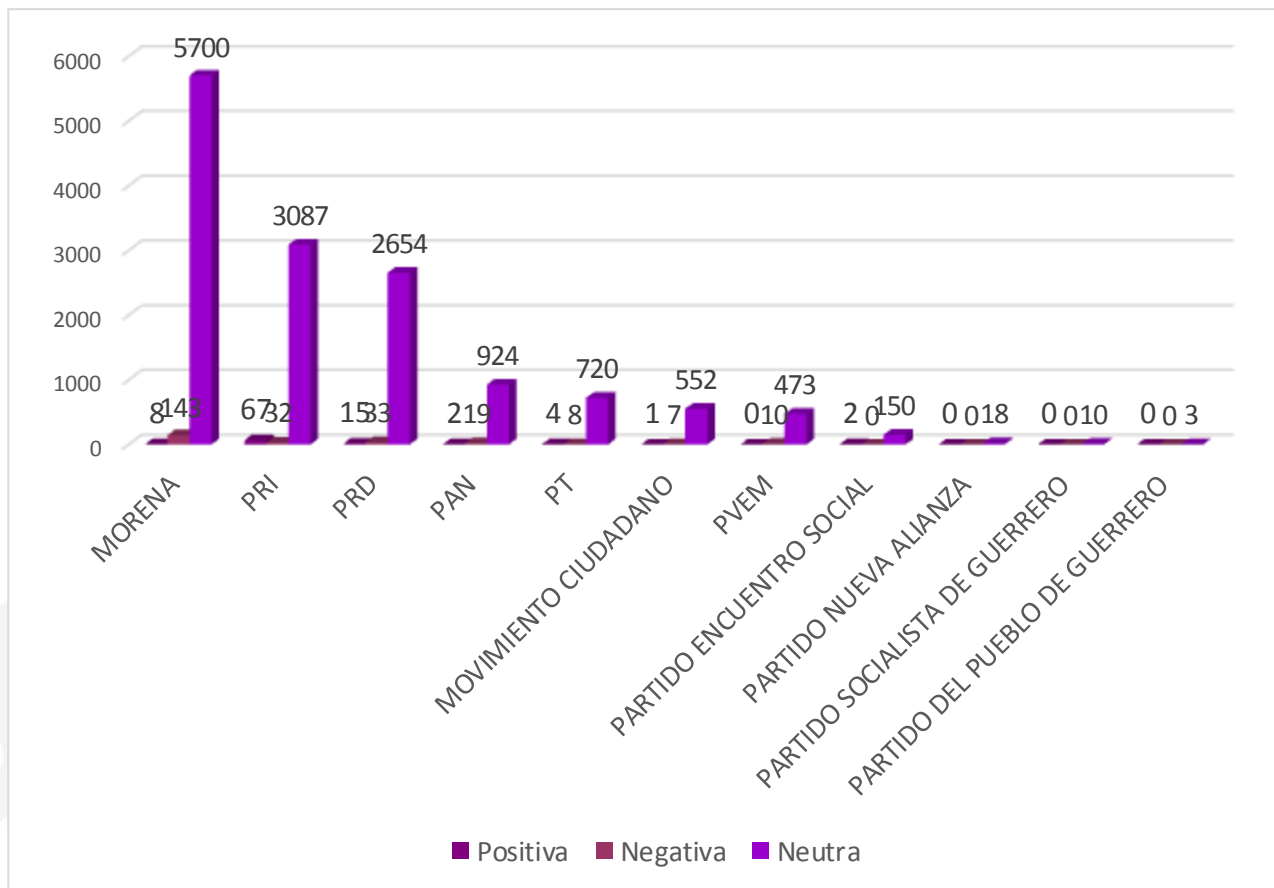


El número de menciones registradas sobre partidos políticos en la prensa escrita durante este periodo corresponden a un total de 14,642 notas, distribuidas entre Partido Morena, PRI, PRD entre otros. De los cuales el Partido Morena obtuvo mayor número con 5,851 menciones, seguido del PRI con 3,186 elementos y en tercer lugar se ubicó el PRD con 2,702 registros.

Partido político	Menciones
MORENA	5851
PRI	3186
PRD	2702
PAN	945
PT	732
MOVIMIENTO CIUDADANO	560
PVEM	483
PARTIDO ENCUENTRO SOCIAL	152
PARTIDO NUEVA ALIANZA	18
PARTIDO SOCIALISTA DE GUERRERO	10
PARTIDO DEL PUEBLO DE GUERRERO	3
Total	14642

Valoración por partido político

F)

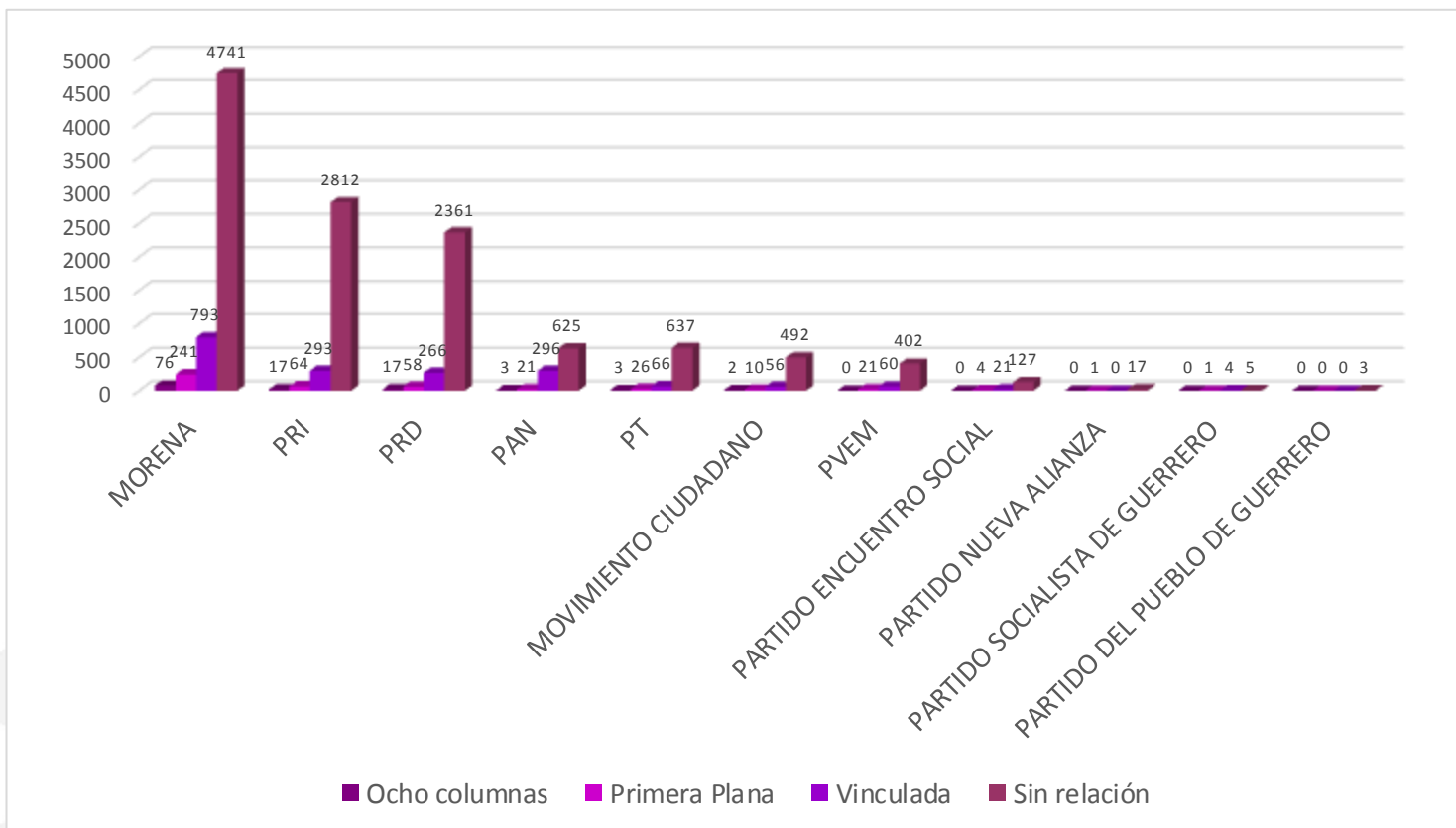


En la valoración por partido político: Positivo, Negativo y Neutro. El Partido Morena obtuvo 8 valoraciones Positivas, 143 Negativas, y 5,700 notas Neutras. El Partido Revolucionario Institucional (PRI) obtuvo 67 elementos codificados como Positivos, 32 Negativos y 3,087 valoradas como Neutras, y el Partido de la Revolución Democrática (PRD) registró 15 valoraciones Positivas, 33 Negativas y 2,654 Neutras.

Partido político	Positiva	Negativa	Neutra
MORENA	8	143	5700
PRI	67	32	3087
PRD	15	33	2654
PAN	2	19	924
PT	4	8	720
MOVIMIENTO CIUDADANO	1	7	552
PVEM	0	10	473
PARTIDO ENCUENTRO SOCIAL	2	0	150
PARTIDO NUEVA ALIANZA	0	0	18
PARTIDO SOCIALISTA DE GUERRERO	0	0	10
PARTIDO DEL PUEBLO DE GUERRERO	0	0	3
Total	99	252	14291

Ubicación de las menciones de los partidos políticos

G)

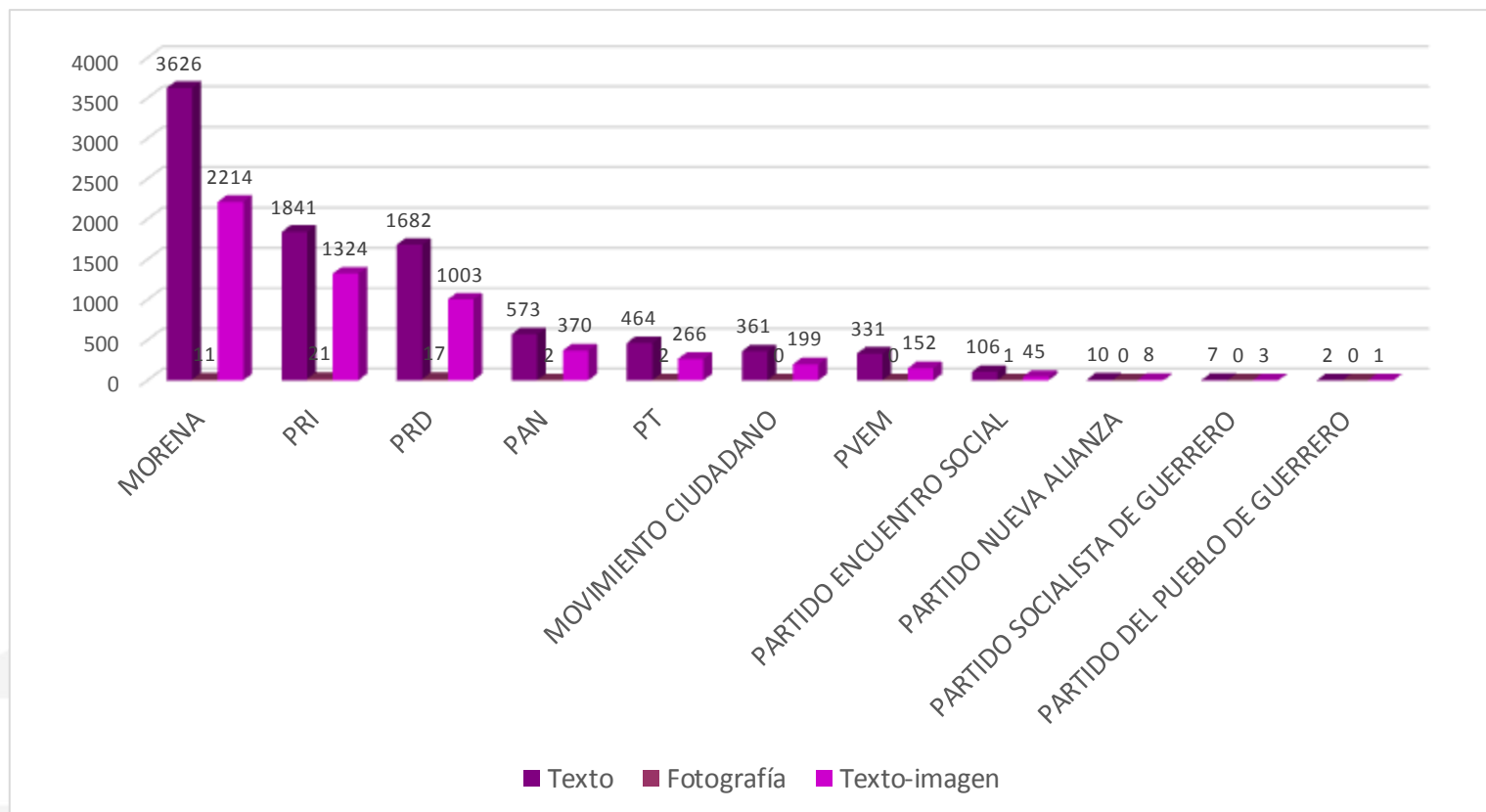


En el registro de monitoreo en medios impresos, la ubicación de las menciones de los partidos políticos determinadas en: Ocho columnas, Primera plana, Vinculada y Sin relación, se aprecia lo siguiente: Partido Morena obtuvo 76 menciones en Ocho columnas, 241 en Primera plana, 793 Vinculadas, y 4,741 Sin relación. El Partido Revolucionario Institucional (PRI) registró 17 en Ocho columnas, 64 en Primera plana, 293 Vinculadas y 2,812 Sin relación. Partido de la Revolución Democrática (PRD) registró 17 en Ocho columnas, 58 en Primera plana, 266 Vinculadas, y 2,361 Sin Relación.

Partido político	Ocho columnas	Primera Plana	Vinculada	Sin relación
MORENA	76	241	793	4741
PRI	17	64	293	2812
PRD	17	58	266	2361
PAN	3	21	296	625
PT	3	26	66	637
MOVIMIENTO CIUDADANO	2	10	56	492
PVEM	0	21	60	402
PARTIDO ENCUENTRO SOCIAL	0	4	21	127
PARTIDO NUEVA ALIANZA	0	1	0	17
PARTIDO SOCIALISTA DE GUERRERO	0	1	4	5
PARTIDO DEL PUEBLO DE GUERRERO	0	0	0	3
Total	118	447	1855	12222

Presentación de las menciones de los partidos políticos

H)

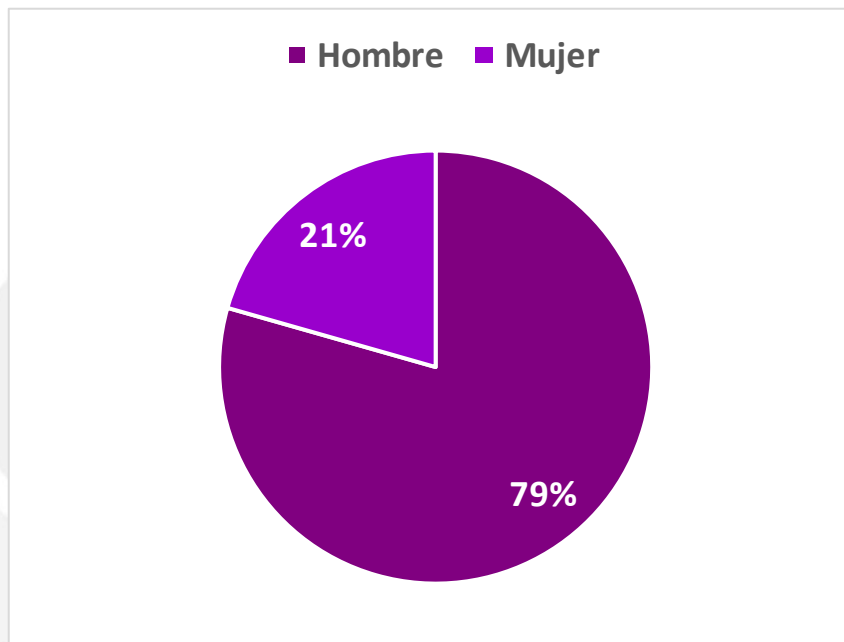


La forma en que se detectó la presentación en cada una de las menciones de los partidos políticos fue la siguiente: El Partido Morena registró 5,851 menciones: 3,626 con Texto, 11 con Fotografía y 2,214 con Texto-imagen. El Partido Revolucionario Institucional (PRI), de las 3,186 menciones que tuvo: 1,841 solo Texto, 21 con Fotografía y 1,324 con Texto-imagen. El Partido de la Revolución Democrática (PRD) registró 2,702 menciones en total, de las cuales 1,682

Partido político	Texto	Fotografía	Texto-imagen
MORENA	3626	11	2214
PRI	1841	21	1324
PRD	1682	17	1003
PAN	573	2	370
PT	464	2	266
MOVIMIENTO CIUDADANO	361	0	199
PVEM	331	0	152
PARTIDO ENCUENTRO SOCIAL	106	1	45
PARTIDO NUEVA ALIANZA	10	0	8
PARTIDO SOCIALISTA DE GUERRERO	7	0	3
PARTIDO DEL PUEBLO DE GUERRERO	2	0	1
Total	9003	54	5585

I)

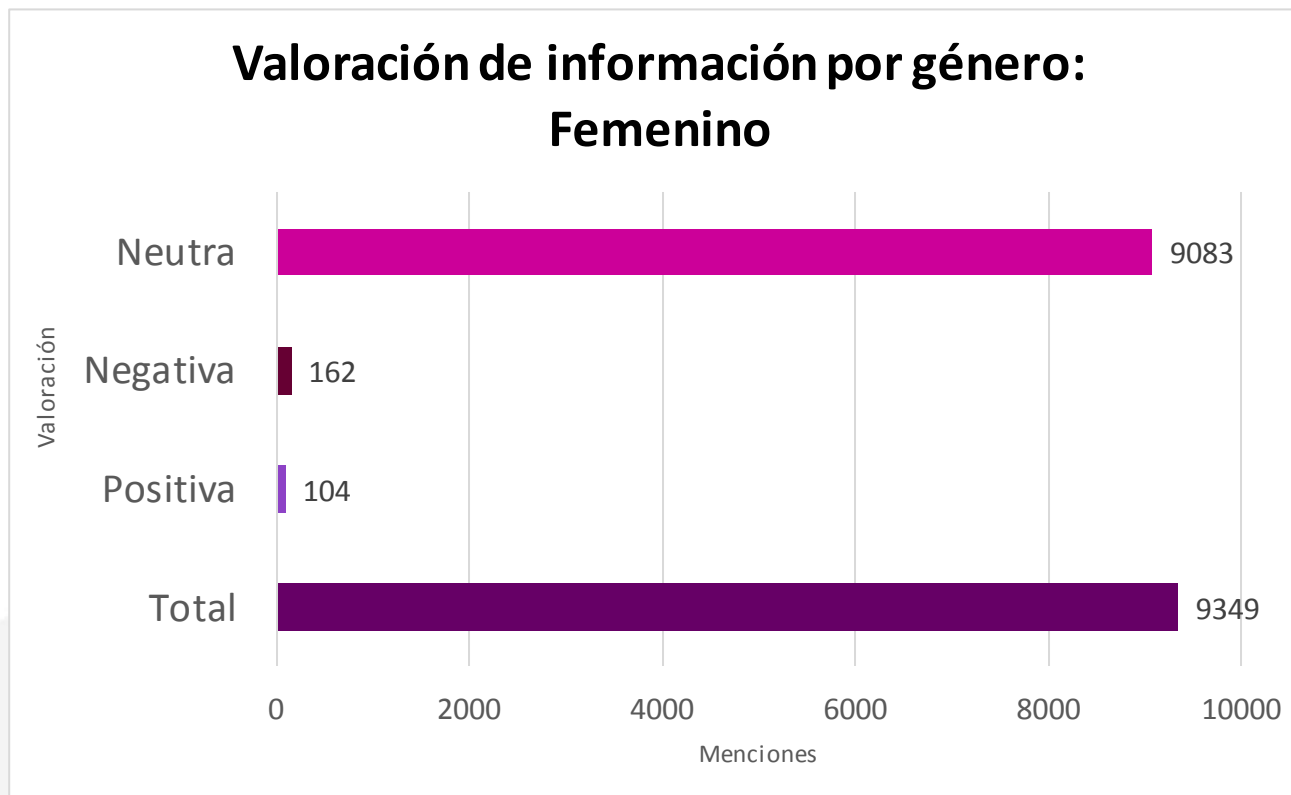
Actores políticos por género



Actor político por género	Frecuencia
Hombre	54
Mujer	14
Total	68

Durante el periodo del 7 de enero al 31 de Diciembre del 2020, los actores políticos más mencionados a nivel estatal en medios impresos, fueron en total 68, de los cuales 54 son hombres y 14 son mujeres. Representando el 79% y 21% respectivamente.

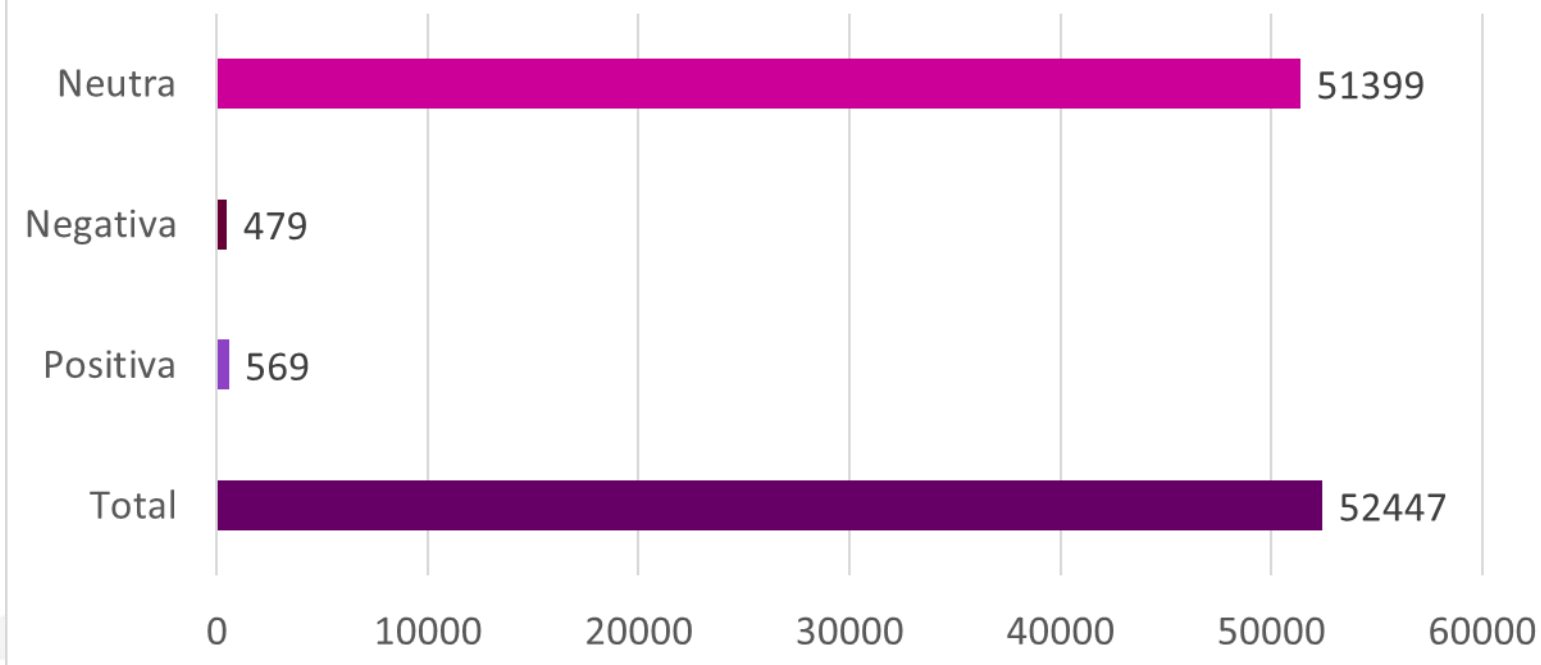
J)



Género	Total	Positiva	Negativa	Neutra
Femenino	9349	104	162	9083

En la valoración de la información por género del total de menciones 9,349, 9,083 se codificaron como Neutras, 104 Positivas y 162 se registraron Negativas.

Valoración de información por género: Masculino

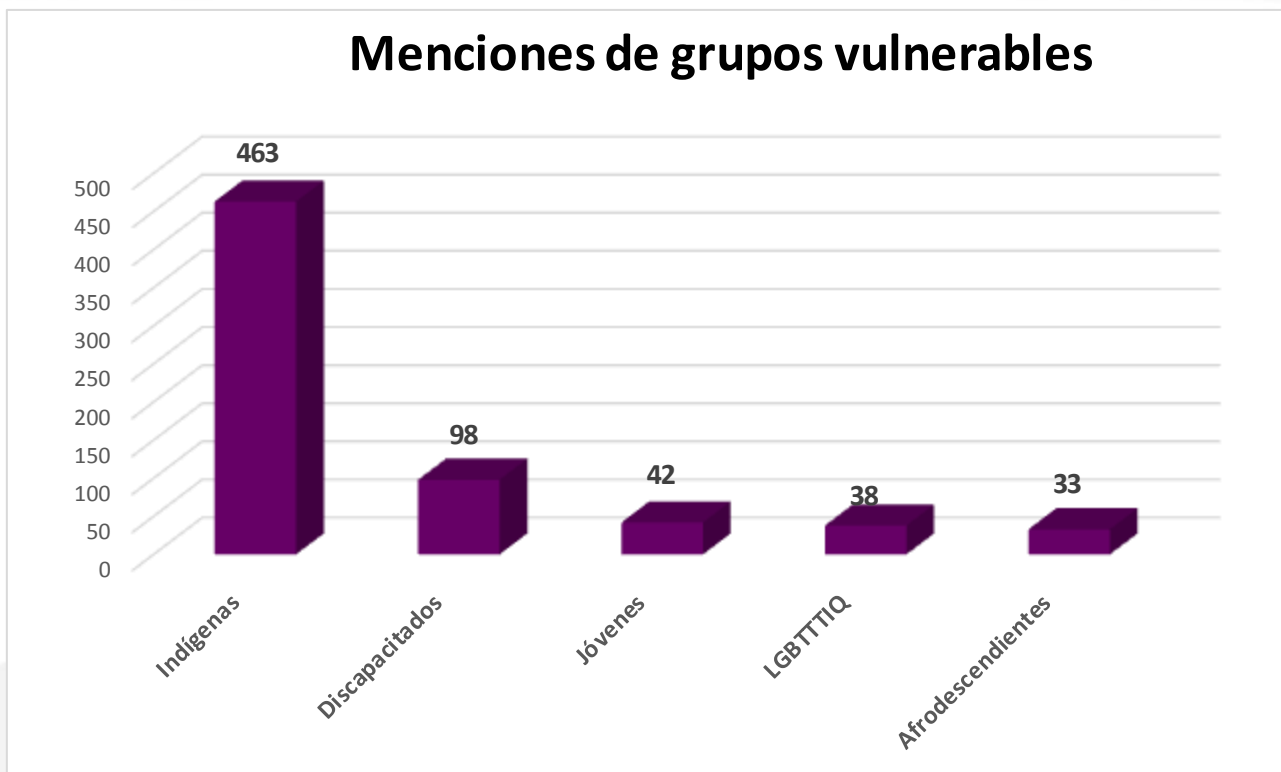


Género	Total	Positiva	Negativa	Neutra
Masculino	52447	569	479	51399

En el caso de los hombres como actores políticos, de las 52,447 menciones, 51,399 fueron Neutras, 569 Positivas y 479 Negativas.

K)

Menciones de grupos vulnerables

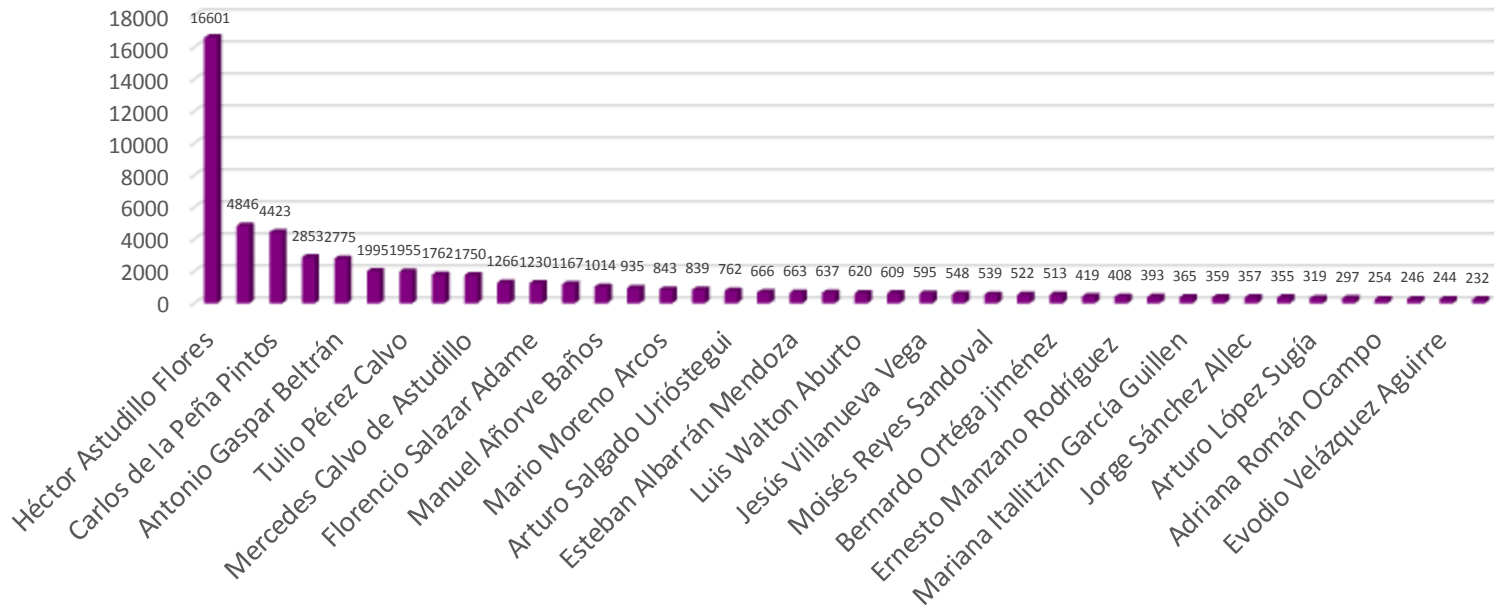


Grupo vulnerable	Mención
Indígenas	463
Discapacitados	98
Jóvenes	42
LGBTTTIQ	38
Afrodescendientes	33
Total	674

Sobre la temática de Grupos Vulnerables se registraron 674 menciones en total: Indígenas con 463, Discapacitados con 98, Jóvenes con 42, LGBTTTIQ con 38 y Afrodescendientes con 33.

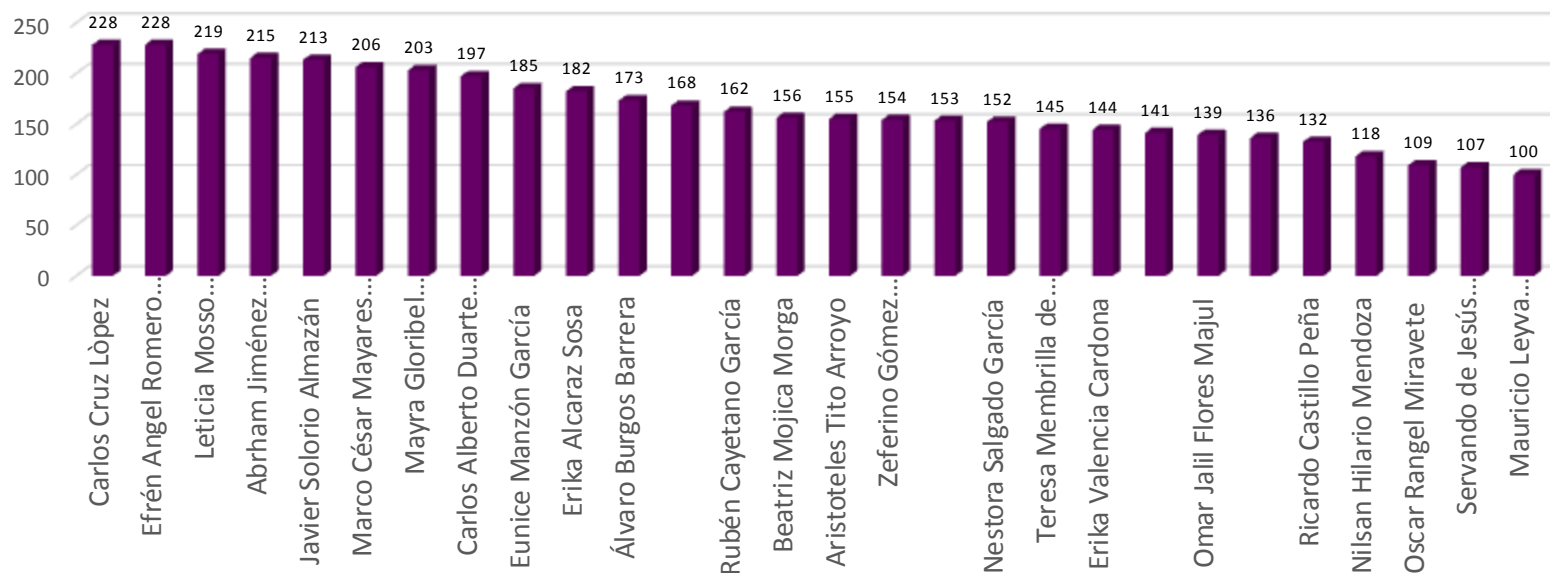
L)

Menciones por actor político



En las 58,525 notas analizadas, se detectaron 61,796 menciones de actores políticos. Como referente mínimo para considerarse en este reporte de monitoreo de medios impresos a nivel estatal, se tomaron en cuenta solo a los actores que cumplían con un mínimo de 100 apariciones del 7 de enero al 31 de diciembre del 2020. Por lo tanto, el registro muestra a Héctor Astudillo Flores como el actor político más mencionado en la prensa estatal con 16,601 alusiones, seguido por Adela Román Ocampo con 4,846 menciones, y Carlos de la Peña Pintos con 4,423 menciones.

Menciones por actor político



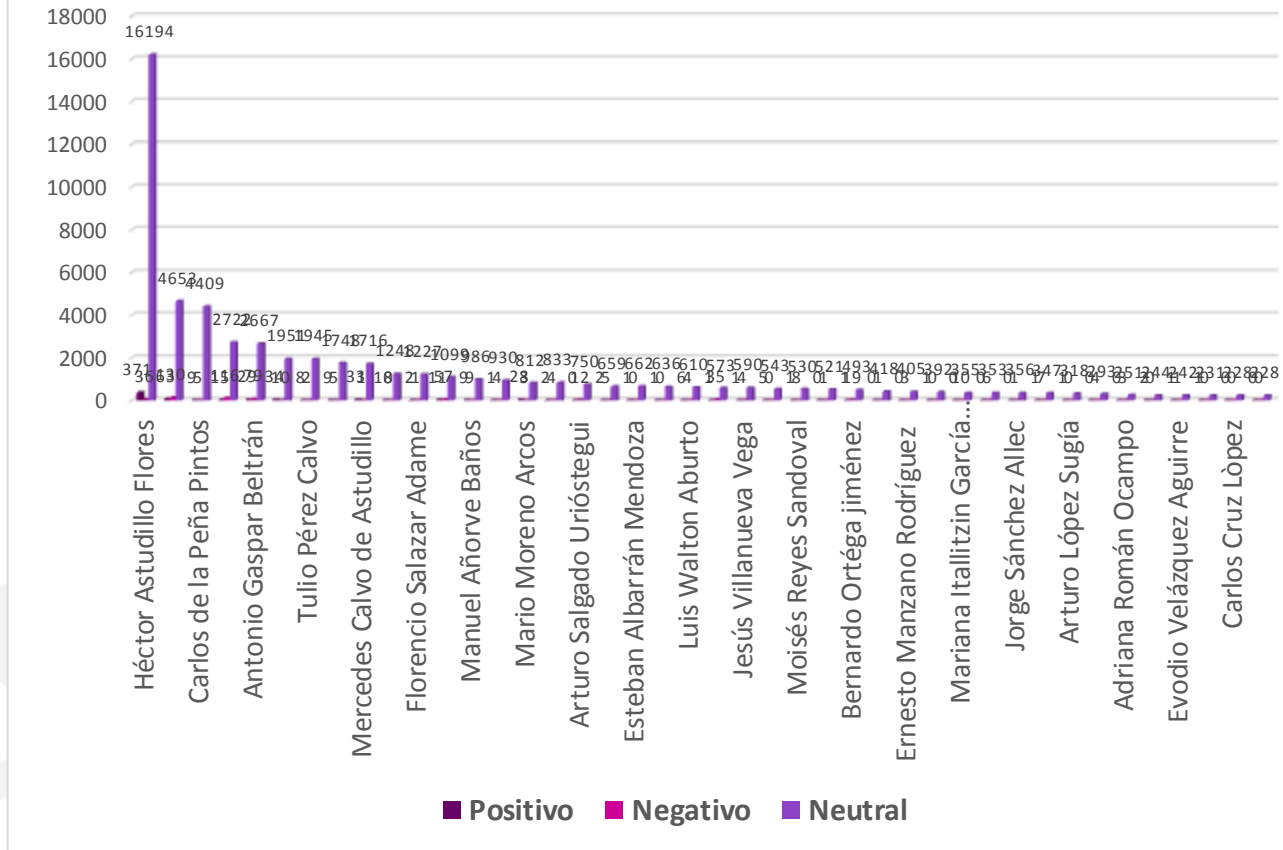
En cuanto a los tres actores políticos menos mencionados, se registró a Oscar Rangel Miravete con 109, a Servando de Jesús Salgado Guzmán con 107 y Mauricio Leyva Castrejón con 100 registros.

Actor político	Menciones
Héctor Astudillo Flores	16601
Adela Román Ocampo	4846
Carlos de la Peña Pintos	4423
Pablo Amílcar Sandoval Ballesteros	2853
Antonio Gaspar Beltrán	2775
Javier Saldaña Almazán	1995
Tulio Pérez Calvo	1955
Antonio Jaimes Herrera	1762
Mercedes Calvo de Astudillo	1750
Marcos Efrén Parra Gómez	1266
Florencio Salazar Adame	1230
Félix Salgado Macedonio	1167
Manuel Añorve Baños	1014
David Portillo Menchaca	935
Mario Moreno Arcos	843
Alberto Catalán Bastida	839
Arturo Salgado Urióstegui	762
Héctor Apreza Patrón	666
Esteban Albarrán Mendoza	663
Ernesto Rodríguez Escalona	637
Luis Walton Aburto	620
Antonio Helguera Jiménez	609
Jesús Villanueva Vega	595
Ignacio Ocampo Zavaleta	548
Moisés Reyes Sandoval	539
José Luis Avila López	522
Bernardo Ortéga jiménez	513
Marco Antonio Cabada Arias	419
Ernesto Manzano Rodríguez	408
Guadalupe González Suástegui	393
Mariana Itallitzin García Guillen	365
Arturo Martínez Núñez	359
Jorge Sánchez Allec	357
Norma Otilia Hernández Martínez	355

Arturo López Sugía	319
Marcial Rodríguez Saldaña	297
Adriana Román Ocampo	254
Jorge Salgado Parra	246
Evodio Velázquez Aguirre	244
Heriberto Huicochea Vázquez	232
Carlos Cruz López	228
Efrén Angel Romero Sotelo	228
Leticia Mosso Hernández	219
Abraham Jiménez Montiel	215
Javier Solorio Almazán	213
Marco César Mayares Salvador	206
Mayra Gloribel Martínez Pineda	203
Carlos Alberto Duarte Bahena	197
Eunice Manzón García	185
Erika Alcaraz Sosa	182
Álvaro Burgos Barrera	173
Celestino Cesáreo Guzmán	168
Rubén Cayetano García	162
Beatriz Mojica Morga	156
Aristoteles Tito Arroyo	155
Zeferino Gómez Valdovinos	154
Luis Enrique Ríos Saucedo	153
Nestora Salgado García	152
Teresa Membrilla de Jaimes	145
Erika Valencia Cardona	144
Alfredo Sánchez Esquivel	141
Omar Jalil Flores Majul	139
Rafael Navarrete Quezada	136
Ricardo Castillo Peña	132
Nilsan Hilario Mendoza	118
Oscar Rangel Miravete	109
Servando de Jesús Salgado Guzmán	107
Mauricio Leyva Castrejón	100
Total	61796

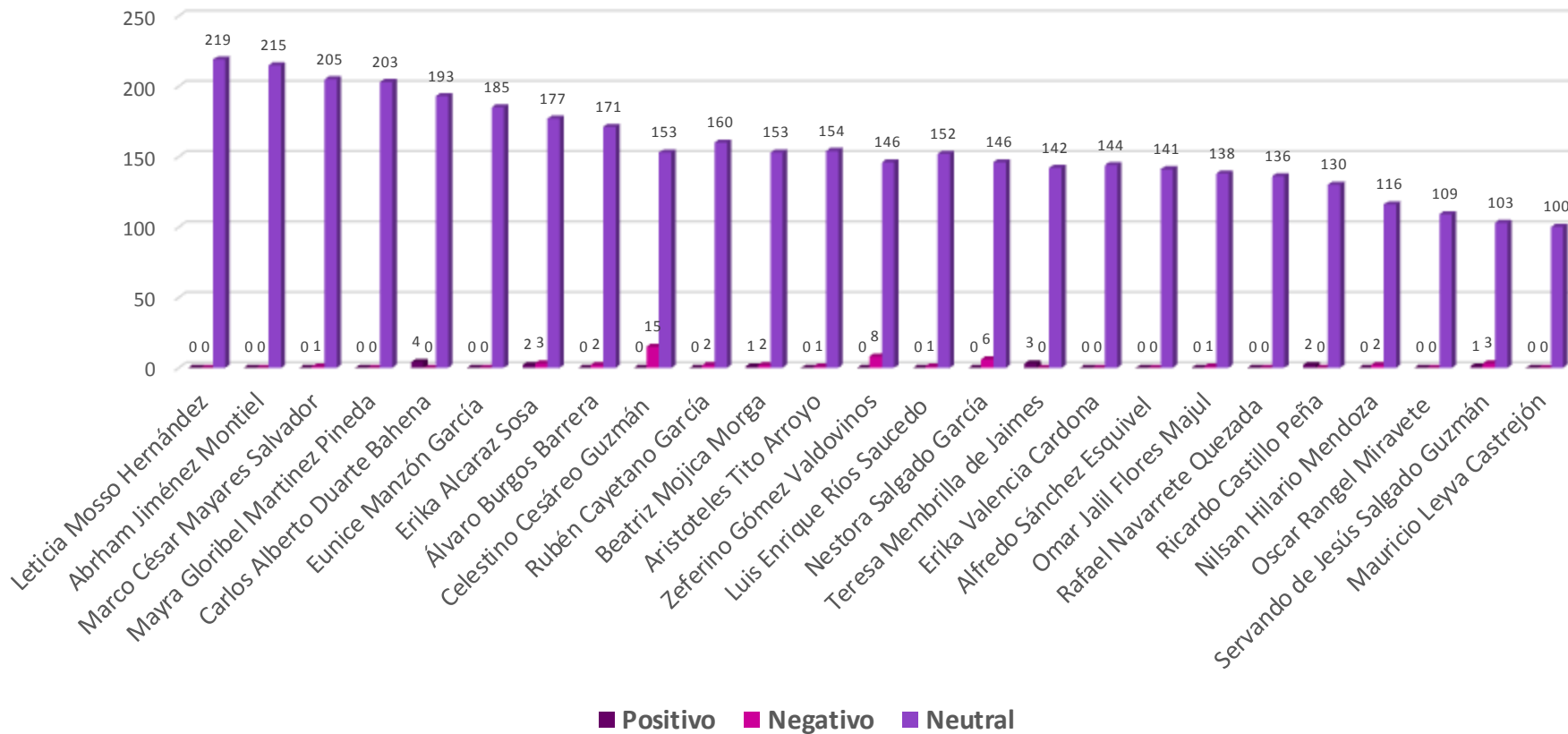
M)

Valoración de los actores políticos



Considerando las variables Positiva, Negativa y Neutra en el registro obtenido del monitoreo de medios impresos a nivel estatal sobre los actores políticos con más menciones en el periodo del 7 de enero al 31 de diciembre del 2020, se observó que quienes figuran en los primeros lugares presentan las siguientes características: Héctor Astudillo Flores, de las 16,601 menciones que tiene, 371 son consideradas Positivas, 36 Negativa, y 16,194 se registraron como Neutras. Adela Román Ocampo de las 4,846 menciones, 63 son Positivas, 130 Negativas y 4,653 son Neutras. Y Carlos de la Peña Pintos las 4,423 menciones que obtuvo, 9 Positivas, 5 Negativas y 4,409 Neutras.

Valoración de los actores políticos



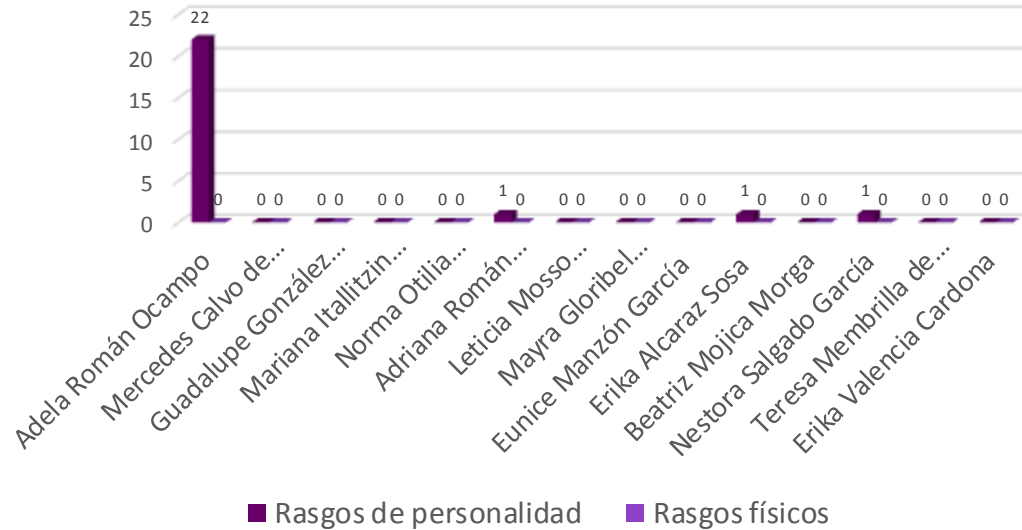
Considerando las variables Positiva, Negativa y Neutra en el registro obtenido del monitoreo de medios impresos a nivel estatal sobre los actores políticos con más menciones en el periodo ya antes mencionado, se observó que quienes figuran en los tres últimos lugares presentan las siguientes características: Oscar Rangel Miravete las 109 menciones que registró son Neutras, Servando de Jesús Salgado Guzmán de las 107 menciones que obtuvo, 1 es Positiva, 3 Negativas y 103 son neutras, y Mauricio Leyva Castrejón las 100 alusiones que registró son consideradas Neutras.

Actor político	Positiva	Negativa	Neutra
Héctor Astudillo Flores	371	36	16194
Adela Román Ocampo	63	130	4653
Carlos de la Peña Pintos	9	5	4409
Pablo Amílcar Sandoval Ballesteros	15	116	2722
Antonio Gaspar Beltrán	29	79	2667
Javier Saldaña Almazán	34	10	1951
Tulio Pérez Calvo	8	2	1945
Antonio Jaimes Herrera	9	5	1748
Mercedes Calvo de Astudillo	33	1	1716
Marcos Efrén Parra Gómez	10	8	1248
Florencio Salazar Adame	2	1	1227
Félix Salgado Macedonio	11	57	1099
Manuel Añorve Baños	9	9	986
David Portillo Menchaca	1	4	930
Mario Moreno Arcos	28	3	812
Alberto Catalán Bastida	2	4	833
Arturo Salgado Urióstegui	0	12	750
Héctor Apreza Patrón	2	5	659
Esteban Albarrán Mendoza	1	0	662
Ernesto Rodríguez Escalona	1	0	636
Luis Walton Aburto	6	4	610
Antonio Helguera Jiménez	1	35	573
Jesús Villanueva Vega	1	4	590
Ignacio Ocampo Zavaleta	5	0	543
Moisés Reyes Sandoval	1	8	530
José Luis Avila López	0	1	521
Bernardo Ortega Jiménez	1	19	493
Marcos Antonio Cabaña Arias	0	1	418
Ernesto Manzano Rodríguez	0	3	405
Guadalupe González Suástegui	1	0	392
Mariana Itallitzin García Guillen	0	10	355
Arturo Martínez Núñez	0	6	353
Jorge Sánchez Allec	0	1	356
Norma Otilia Hernández Martínez	1	7	347

Arturo López Sugía	1	0	318
Marcial Rodríguez Saldaña	0	4	293
Adriana Román Ocampo	0	3	251
Jorge Salgado Parra	2	0	244
Evodio Velázquez Aguirre	1	1	242
Heriberto Huicochea Vázquez	1	0	231
Carlos Cruz López	0	0	228
Efrén Angel Romero Sotelo	0	0	228
Leticia Mosso Hernández	0	0	219
Abraham Jiménez Montiel	0	0	215
Javier Solorio Almazán	0	0	213
Marcos César Mayares Salvador	0	1	205
Mayra Gloribel Martínez Pineda	0	0	203
Carlos Alberto Duarte Bahena	4	0	193
Eunice Manzón García	0	0	185
Erika Alcaraz Sosa	2	3	177
Álvaro Burgos Barrera	0	2	171
Celestino Cesáreo Guzmán	0	15	153
Rubén Cayetano García	0	2	160
Beatriz Mojica Morga	1	2	153
Aristoteles Tito Arroyo	0	1	154
Zefeirino Gómez Valdovinos	0	8	146
Luis Enrique Ríos Saucedo	0	1	152
Nestora Salgado García	0	6	146
Teresa Membrilla de Jaimes	3	0	142
Erika Valencia Cardona	0	0	144
Alfredo Sánchez Esquivel	0	0	141
Omar Jalil Flores Majul	0	1	138
Rafael Navarrete Quezada	0	0	136
Ricardo Castillo Peña	2	0	130
Nilsan Hilario Mendoza	0	2	116
Oscar Rangel Miravete	0	0	109
Servando de Jesús Salgado Guzmán	1	3	103
Mauricio Leyva Castrejón	0	0	100
Total	673	641	60472

N)

Menciones de rasgos de las mujeres en la información

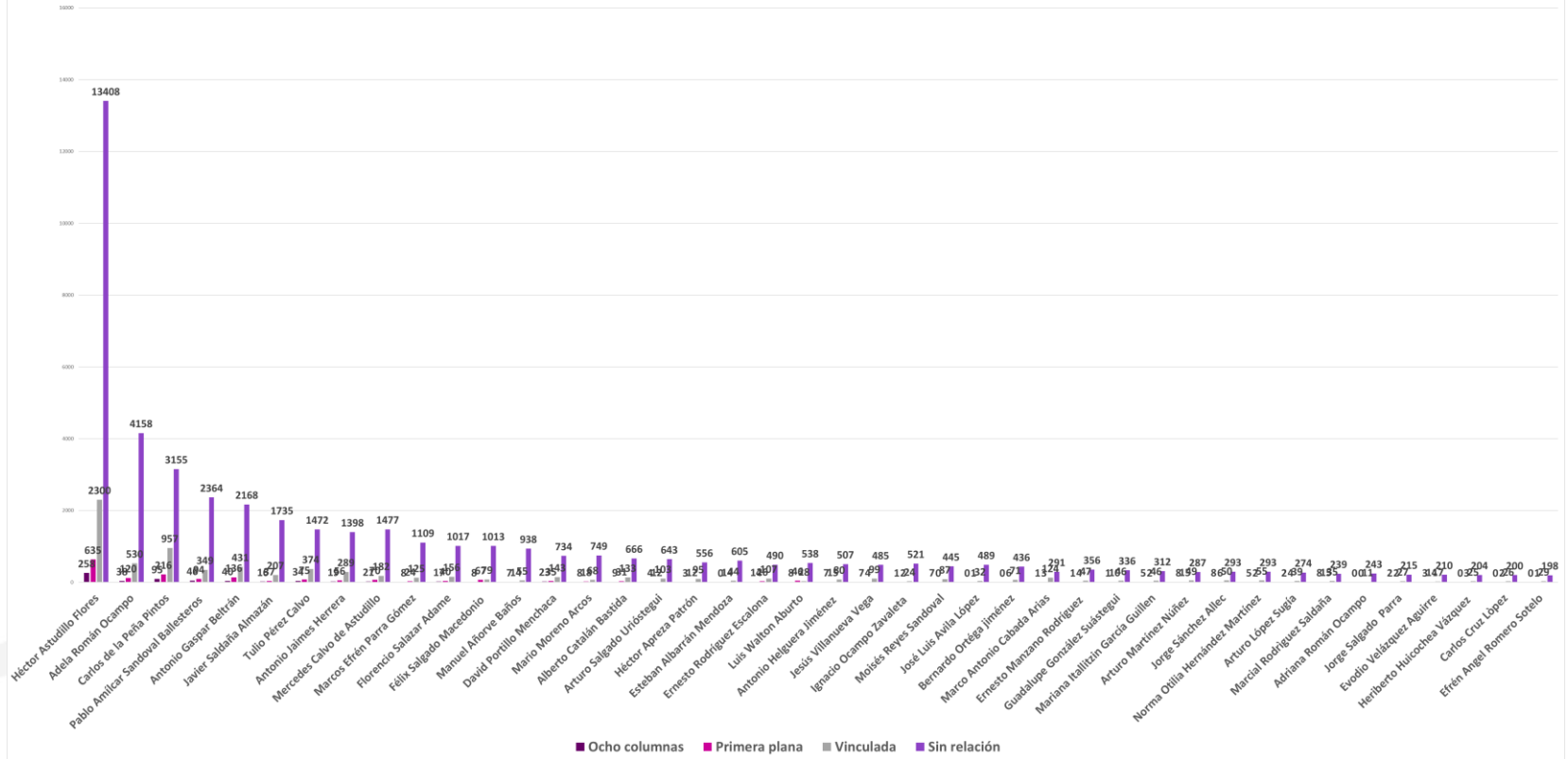


Actor político	Rasgos de personalidad	Rasgos físicos
Adela Román Ocampo	22	0
Mercedes Calvo de Astudillo	0	0
Guadalupe González Suástegui	0	0
Mariana Itallitzin García Guillen	0	0
Norma Otilia Hernández Martínez	0	0
Adriana Román Ocampo	1	0
Leticia Mosso Hernández	0	0
Mayra Gloribel Martínez Pineda	0	0
Eunice Manzón García	0	0
Erika Alcaraz Sosa	1	0
Beatriz Mojica Morga	0	0
Nestora Salgado García	1	0
Teresa Membrilla de Jaimes	0	0
Erika Valencia Cardona	0	0
Total	25	0

Sobre “Rasgos de personalidad” y “Rasgos físicos” en las mujeres como lideresas políticas, se registraron 22 menciones de Rasgos de Personalidad para Adela Román Ocampo, 1 mención para Erika Alcaráz Sosa y 1 mención para Nestora Salgado García. Mientras que en Rasgos Físicos no se registraron menciones.

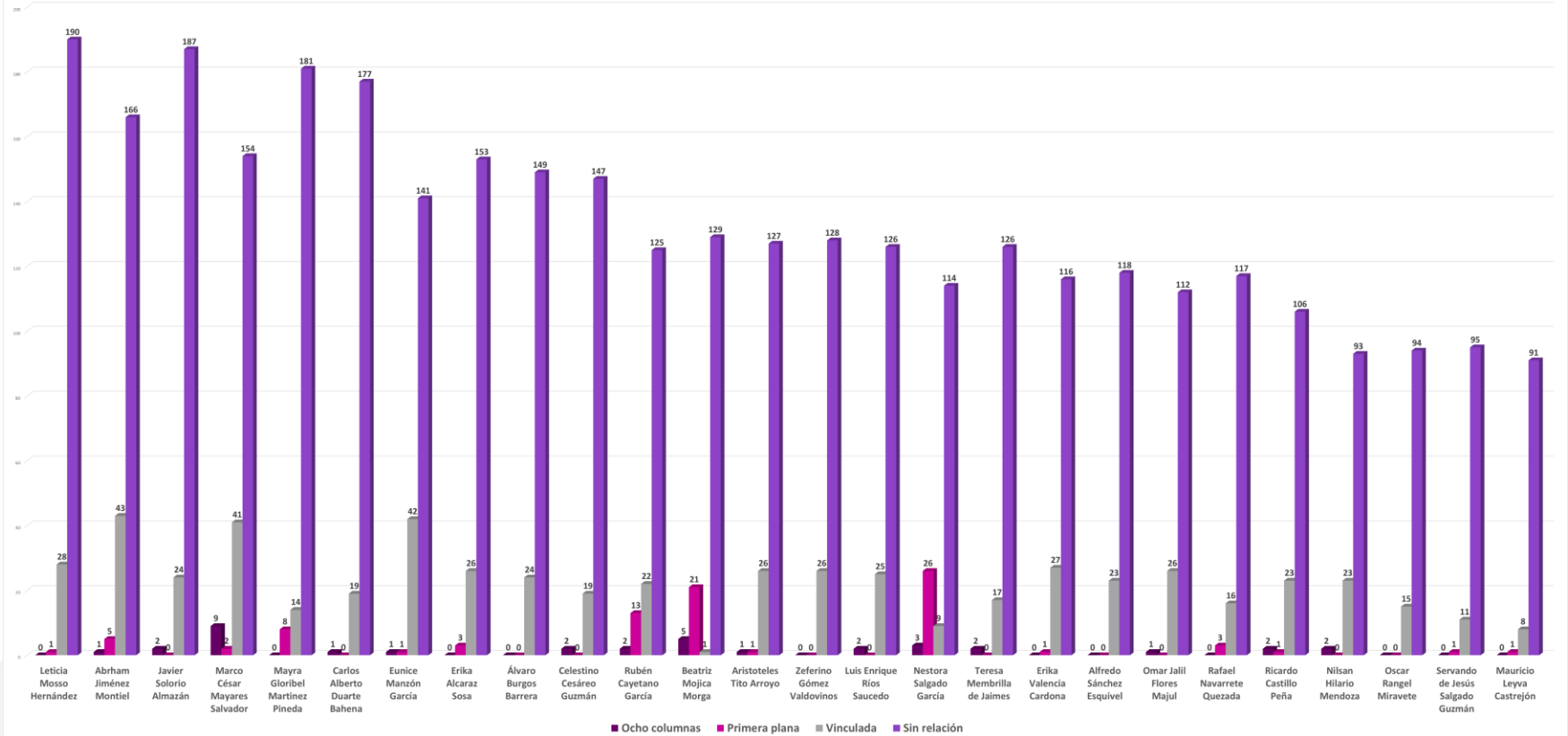
o)

Ubicación de los actores políticos



En el registro de monitoreo en medios impresos, la ubicación de las menciones de los actores políticos, se determina en Ocho columnas, Primera plana, Vinculada y Sin relación, respecto a esto, se observó lo siguiente: Héctor Astudillo Flores obtuvo 16,601 menciones, de las cuales 258 se ubicaron en Ocho columnas, 635 Primera plana, 2,300 Vinculada, y 13,408 se consideraron Sin relación. De las 4,846 menciones detectadas sobre Adela Román Ocampo, se detectaron 38 menciones en Ocho columnas, 120 en Primera plana, 530 Vinculada, y 4,158 Sin relación. Y Carlos de la Peña Pintos con 4,423 menciones: 95 en Ocho columnas, 216 Primera plana, 957 Vinculada, y 3,155 Sin relación.

Ubicación de los actores políticos

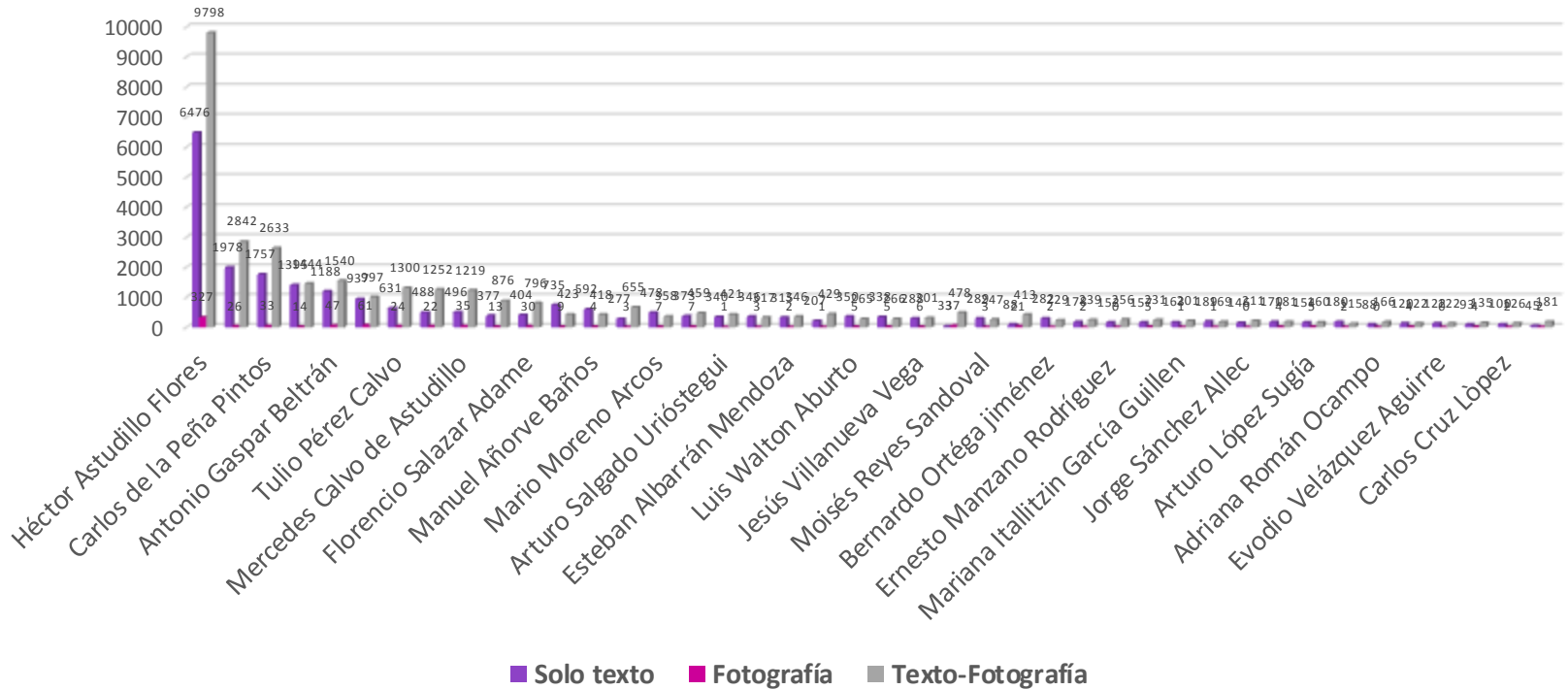


En el registro de monitoreo en medios impresos, la ubicación de las menciones de los actores políticos, se determina en Ocho columnas, Primera plana, Vinculada y Sin relación, respecto a esto, en los tres últimos lugares se observó lo siguiente: Oscar Rangel Miravete con 109 menciones, de los cuales, se consideran 15 vinculadas y 94 Sin relación. De los 107 registros de Servando de Jesús Salgado Guzmán, 1 es Primera plana, 11 son Vinculadas y 95 Sin relación. Mientras que Mauricio Leyva Castrejón con 100 menciones, 1 se encontró en Primera plana, 8 Vinculadas y 91 Sin relación.

Actor político	Ocho columnas	Primera Plana	Vinculada	Sin relación
Héctor Astudillo Flores	258	635	2300	13408
Adela Román Ocampo	38	120	530	4158
Carlos de la Peña Pintos	95	216	957	3155
Pablo Amílcar Sandoval Ballesteros	46	94	349	2364
Antonio Gaspar Beltrán	40	136	431	2168
Javier Saldaña Almazán	16	37	207	1735
Tulio Pérez Calvo	34	75	374	1472
Antonio Jaimes Herrera	19	56	289	1398
Mercedes Calvo de Astudillo	21	70	182	1477
Marcos Efrén Parra Gómez	8	24	125	1109
Florencio Salazar Adame	17	40	156	1017
Félix Salgado Macedonio	8	67	79	1013
Manuel Añorve Baños	7	14	55	938
David Portillo Menchaca	23	35	143	734
Mario Moreno Arcos	8	18	68	749
Alberto Catalán Bastida	9	31	133	666
Arturo Salgado Urióstegui	4	12	103	643
Héctor Apreza Patrón	3	12	95	556
Esteban Albarrán Mendoza	0	14	44	605
Ernesto Rodríguez Escalona	14	26	107	490
Luis Walton Aburto	8	46	28	538
Antonio Helguera Jiménez	7	15	80	507
Jesús Villanueva Vega	7	4	99	485
Ignacio Ocampo Zavaleta	1	2	24	521
Moisés Reyes Sandoval	7	0	87	445
José Luis Avila López	0	1	32	489
Bernardo Ortéga jiménez	0	6	71	436
Marco Antonio Cabaña Arias	1	3	124	291
Ernesto Manzano Rodríguez	1	4	47	356
Guadalupe González Suástegui	1	10	46	336
María Itallitzin García Guillen	5	2	46	312
Arturo Martínez Núñez	8	15	49	287
Jorge Sánchez Allec	8	6	50	293
Norma Otilia Hernández Martínez	5	2	55	293

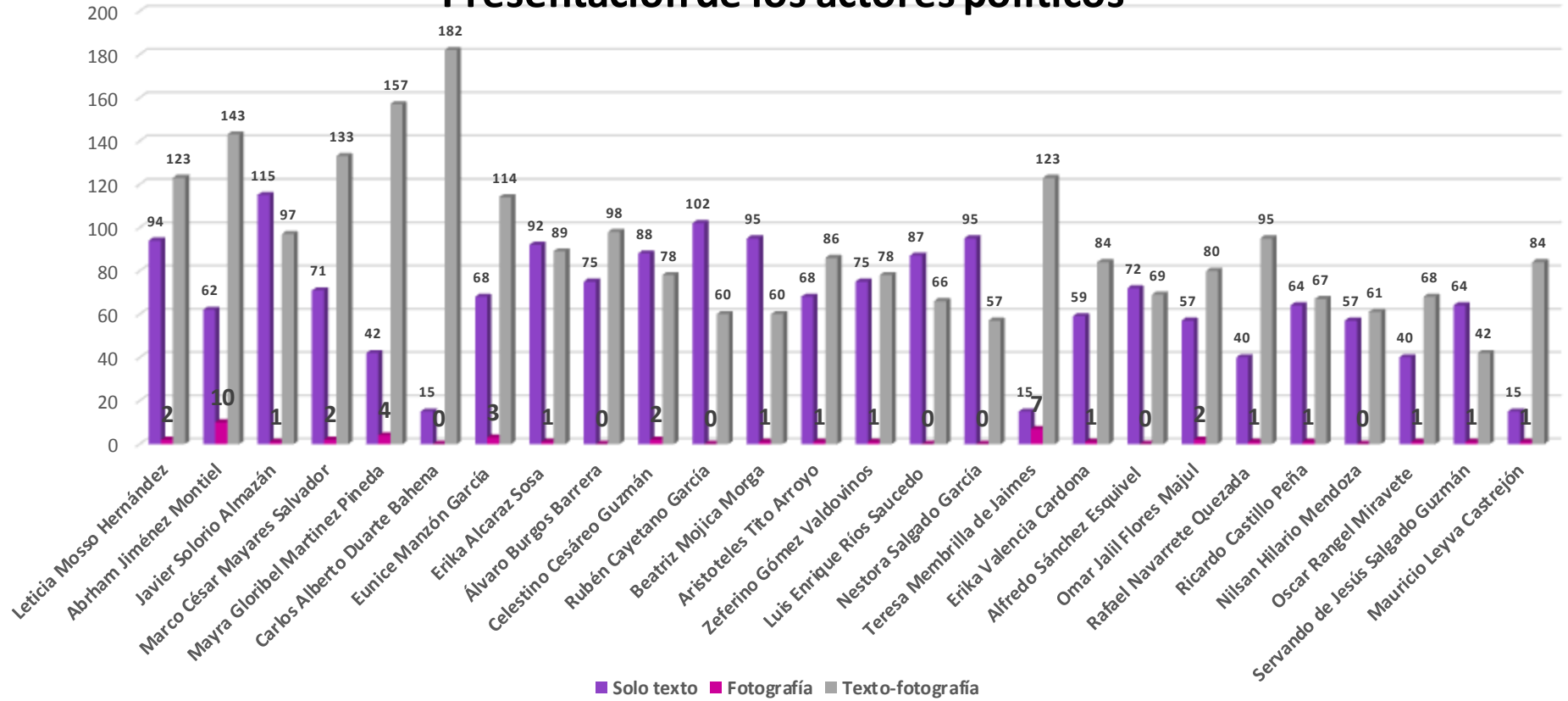
Arturo López Sugía	2	4	39	274
Marcial Rodríguez Saldaña	8	15	35	239
Adriana Román Ocampo	0	0	11	243
Jorge Salgado Parra	2	2	27	215
Evodio Velázquez Aguirre	3	14	17	210
Heriberto Huicochea Vázquez	0	3	25	204
Carlos Cruz Lòpez	0	2	26	200
Efrén Angel Romero Sotelo	0	1	29	198
Leticia Mosso Hernández	0	1	28	190
Abrham Jiménez Montiel	1	5	43	166
Javier Solorio Almazán	2	0	24	187
Marcos César Mayares Salvador	9	2	41	154
Mayra Gloribel Martínez Pineda	0	8	14	181
Carlos Alberto Duarte Bahena	1	0	19	177
Eunice Manzón García	1	1	42	141
Erika Alcaraz Sosa	0	3	26	153
Álvaro Burgos Barrera	0	0	24	149
Celestino Cesáreo Guzmán	2	0	19	147
Rubén Cayetano García	2	13	22	125
Beatriz Mojica Morga	5	21	1	129
Aristoteles Tito Arroyo	1	1	26	127
Zeferino Gómez Valdovinos	0	0	26	128
Luis Enrique Ríos Saucedo	2	0	25	126
Nestora Salgado García	3	26	9	114
Teresa Membrilla de Jaimes	2	0	17	126
Erika Valencia Cardona	0	1	27	116
Alfredo Sánchez Esquivel	0	0	23	118
Omar Jalil Flores Majul	1	0	26	112
Rafael Navarrete Quezada	0	3	16	117
Ricardo Castillo Peña	2	1	23	106
Nilson Hilario Mendoza	2	0	23	93
Oscar Rangel Miravete	0	0	15	94
Servando de Jesús Salgado Guzmán	0	1	11	95
Mauricio Leyva Castrejón	0	1	8	91
Total	778	1977	8352	50689

Presentación de los actores políticos



En el registro de monitoreo en medios impresos, la presentación de las menciones de los actores políticos, fue de la siguiente manera: Héctor Astudillo Flores registró 16,601 menciones en total, de las cuales 6,476 fueron con Texto, 327 con Fotografía y 9,798 con Texto-imagen. De las 4,846 menciones detectadas sobre Adela Román Ocampo, se determinó que 1,978 fueron con Texto, 26 con fotografía y 2,842 con Texto-imagen. Y Carlos de la Peña Pintos obtuvo 4,423 menciones, 1,757 fueron con Texto, 33 con Fotografía y 2,633 con Texto-imagen.

Presentación de los actores políticos

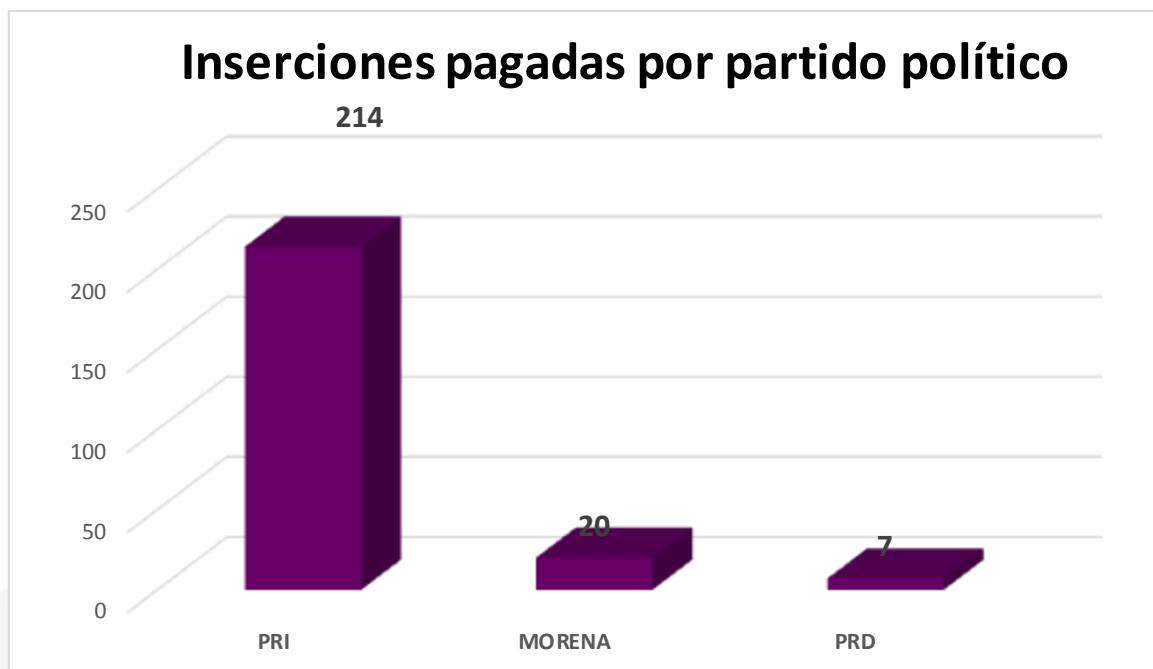


En el registro de monitoreo en medios impresos, la presentación de las menciones de los actores políticos que ocupan los tres últimos lugares, fue de la siguiente manera: Oscar Rangel Miravete registró 109 menciones en total, de las cuales 40 fueron con Texto, 1 con Fotografía y 68 Texto-imagen. De las 107 menciones detectadas sobre Servando de Jesús Salgado Guzmán, se determinó que 64 fueron con Texto, 1 con Fotografía y 42 con Texto-imagen. Y Mauricio Leyva Castrejón con 100 menciones, 15 fueron con Texto, 1 con Fotografía y 84 con Texto-imagen.

Actor político	Texto	Fotografía	Texto-imagen
Héctor Astudillo Flores	6476	327	9798
Adela Román Ocampo	1978	26	2842
Carlos de la Peña Pintos	1757	33	2633
Pablo Amílcar Sandoval Ballesteros	1395	14	1444
Antonio Gaspar Beltrán	1188	47	1540
Javier Saldaña Almazán	937	61	997
Tulio Pérez Calvo	631	24	1300
Antonio Jaimes Herrera	488	22	1252
Mercedes Calvo de Astudillo	496	35	1219
Marcos Efrén Parra Gómez	377	13	876
Florencio Salazar Adame	404	30	796
Félix Salgado Macedonio	735	9	423
Manuel Añorve Baños	592	4	418
David Portillo Menchaca	277	3	655
Mario Moreno Arcos	478	7	358
Alberto Catalán Bastida	373	7	459
Arturo Salgado Urióstegui	340	1	421
Héctor Apreza Patrón	346	3	317
Esteban Albarrán Mendoza	315	2	346
Ernesto Rodríguez Escalona	207	1	429
Luis Walton Aburto	350	5	265
Antonio Helguera Jiménez	338	5	266
Jesús Villanueva Vega	288	6	301
Ignacio Ocampo Zavaleta	33	37	478
Moisés Reyes Sandoval	289	3	247
José Luis Avila López	88	21	413
Bernardo Ortéga Jiménez	282	2	229
Marco Antonio Cabaña Arias	178	2	239
Ernesto Manzano Rodríguez	152	0	256
Guadalupe González Suástegui	157	5	231
Mariana Itallitzin García Guillen	163	1	201
Arturo Martínez Núñez	189	1	169
Jorge Sánchez Allec	146	0	211
Norma Otilia Hernández Martínez	170	4	181

Arturo López Sugía	154	5	160
Marcial Rodríguez Saldaña	180	2	115
Adriana Román Ocampo	88	0	166
Jorge Salgado Parra	120	4	122
Evodio Velázquez Aguirre	122	0	122
Heriberto Huicochea Vázquez	93	4	135
Carlos Cruz López	100	2	126
Efrén Angel Romero Sotelo	45	2	181
Leticia Mosso Hernández	94	2	123
Abraham Jiménez Montiel	62	10	143
Javier Solorio Almazán	115	1	97
Marco César Mayares Salvador	71	2	133
Mayra Gloribel Martínez Pineda	42	4	157
Carlos Alberto Duarte Bahena	15	0	182
Eunice Manzón García	68	3	114
Erika Alcaraz Sosa	92	1	89
Álvaro Burgos Barrera	75	0	98
Celestino Cesáreo Guzmán	88	2	78
Rubén Cayetano García	102	0	60
Beatriz Mojica Morga	95	1	60
Aristoteles Tito Arroyo	68	1	86
Zeferino Gómez Valdovinos	75	1	78
Luis Enrique Ríos Saucedo	87	0	66
Nestora Salgado García	95	0	57
Teresa Membrilla de Jaimes	15	7	123
Erika Valencia Cardona	59	1	84
Alfredo Sánchez Esquivel	72	0	69
Omar Jalil Flores Majul	57	2	80
Rafael Navarrete Quezada	40	1	95
Ricardo Castillo Peña	64	1	67
Nilsan Hilario Mendoza	57	0	61
Oscar Rangel Miravete	40	1	68
Servando de Jesús Salgado Guzmán	64	1	42
Mauricio Leyva Castrejón	15	1	84
Total	25242	823	35731

Q)



Partido político	Inserciones pagadas
PRI	214
MORENA	20
PRD	7
Total	241

Sobre la variable de inserciones pagadas, del 7 de enero al 31 de diciembre de 2020 se registraron 241 inserciones pagadas: 214 del Partido Revolucionario Institucional (PRI), 20 de Partido MORENA Y 7 del Partido de la Revolución Democrática (PRD).

CONCLUSIÓN

En el periodo del 7 de enero al 31 de diciembre de 2020 se analizaron un total de 58,525 notas. En el resultado se observó que el partido más mencionado fue el Partido Morena con 5,851 registros, mientras que el actor político más mencionado fue el gobernador priista de Guerrero, Héctor Astudillo Flores con 16,601, las menciones en su mayoría son Neutras o Positivas.

El género más utilizado para difundir la información de los partidos y actores políticos es la nota informativa. Respecto al porcentaje de las menciones de actores políticos por género, las mujeres representaron un 21% y los hombres un 79%. Registrando a 14 mujeres con al menos 100 menciones en este periodo, siendo Adela Román Ocampo quien más se mencionó en la prensa escrita del estado de Guerrero.