

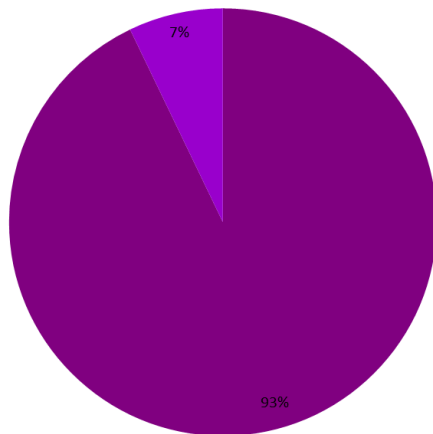
GÉNERO

CENTRO DE
MONITOREO DE MEDIOS

I)

Actores políticos por género

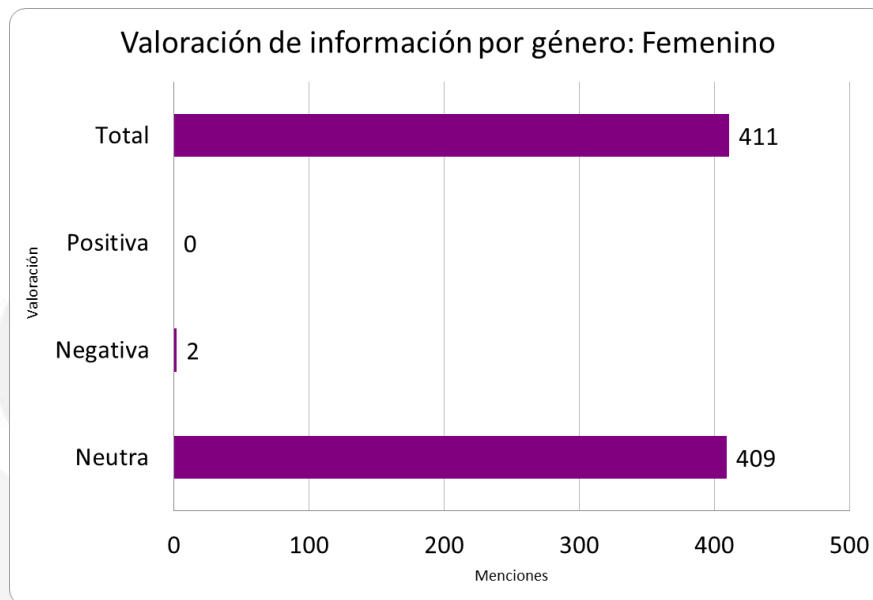
■ Hombre ■ Mujer



Actor político por género	Frecuencia
Hombre	26
Mujer	2
Total	28

Durante el periodo del 10 al 24 de Noviembre del 2020, los actores políticos más mencionados a nivel estatal en medios impresos, fueron en total 28, de los cuales 26 son hombres y 2 son mujeres. Representando el 93% y 7% respectivamente.

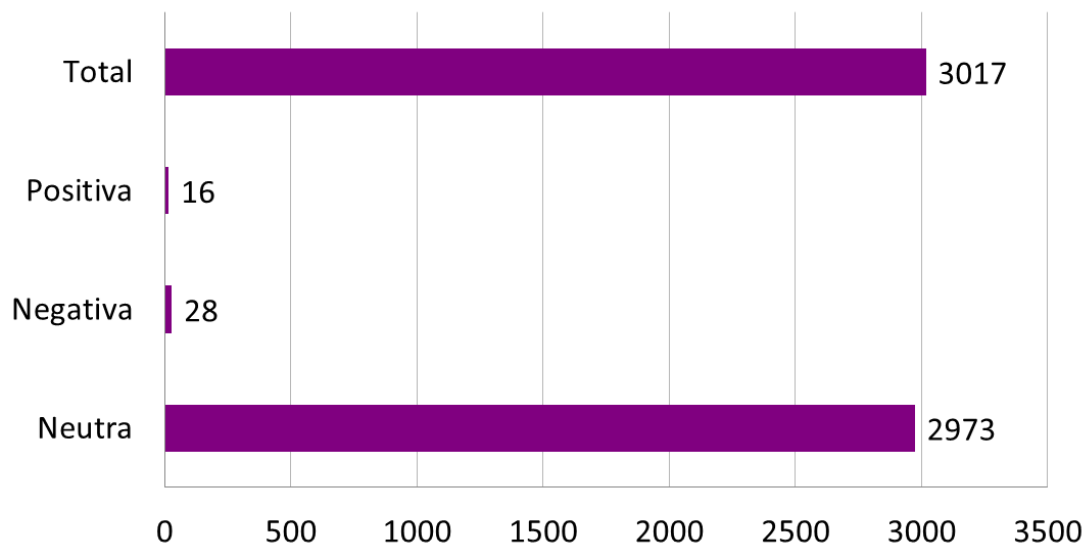
J)



Género	Total	Positiva	Negativa	Neutra
Femenino	411	0	2	409

En la valoración de la información por género del total de menciones 411, 409 se codificaron como Neutras, no hubo menciones Positivas y 2 se registraron Negativas.

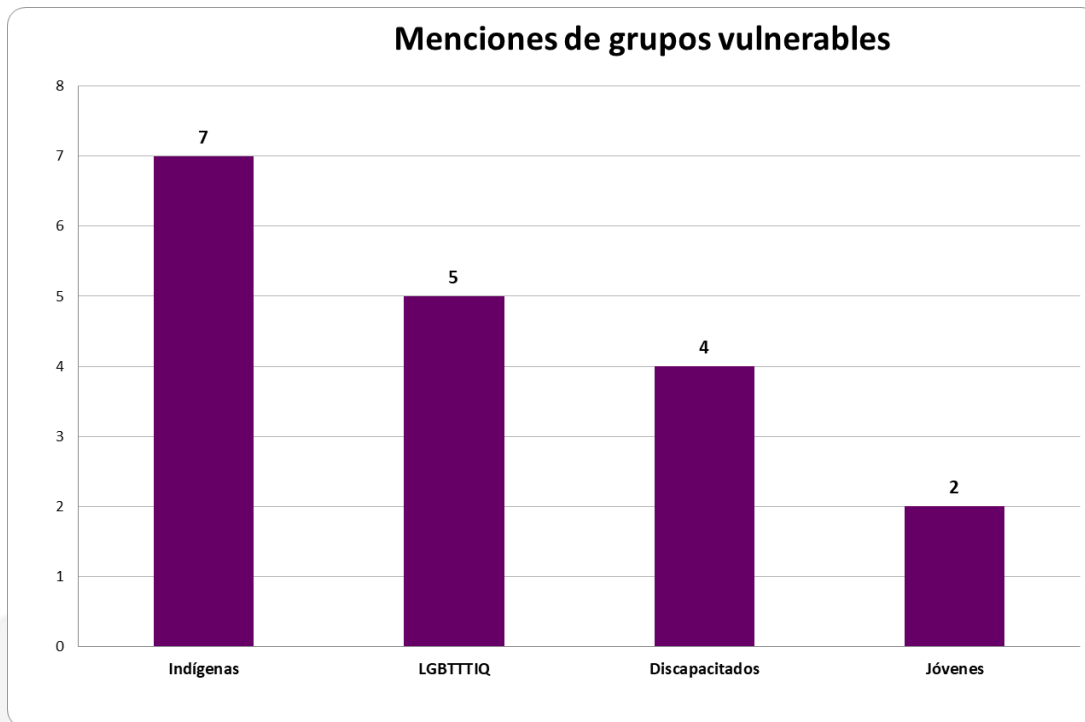
Valoración de información por género: Masculino



Género	Total	Positiva	Negativa	Neutra
Masculino	3017	16	28	2973

En el caso de los hombres como actores políticos, de las 3,017 menciones, 2,973 fueron Neutras, 16 Positivas y 28 Negativas.

K)

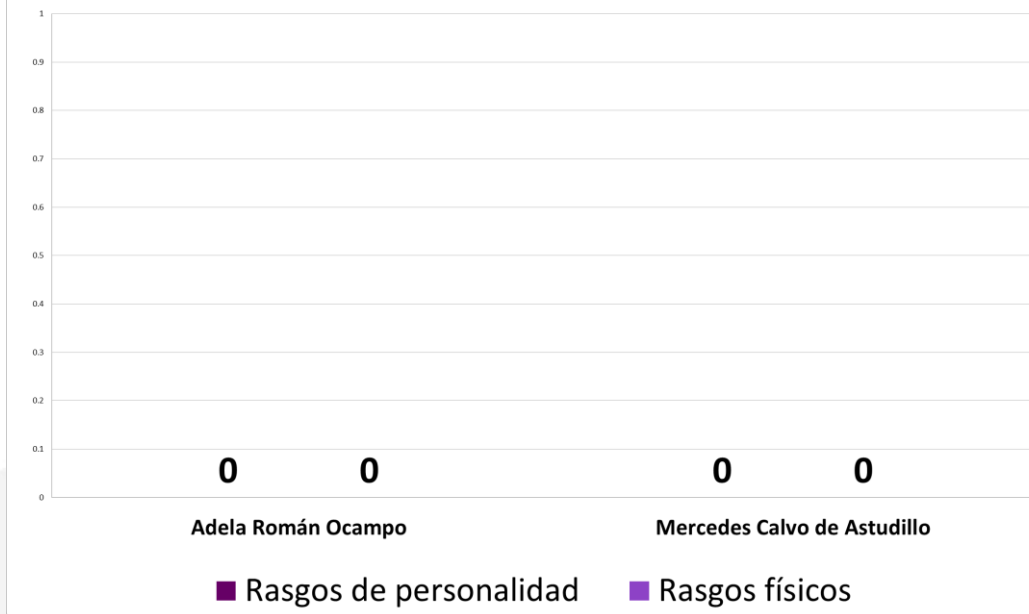


Grupo vulnerable	Mención
Indígenas	7
LGBTTTIQ	5
Discapacitados	4
Jóvenes	2
Total	18

Sobre la temática de Grupos Vulnerables se registraron 7 menciones a grupos Indígenas, 5 con relación a LGBTTTIQ, 4 menciones de Discapacitados, y 2 alusiones de Jóvenes.

N)

Menciones de rasgos de las mujeres en la información



Actor político	Rasgos de personalidad	Rasgos físicos
Adela Román Ocampo	0	0
Mercedes Calvo de Astudillo	0	0
Total	0	0

Sobre “Rasgos de personalidad” y “Rasgos físicos” en las mujeres como lideresas políticas no se registró ninguna mención.