

ACTORES POLÍTICOS POR SEXO

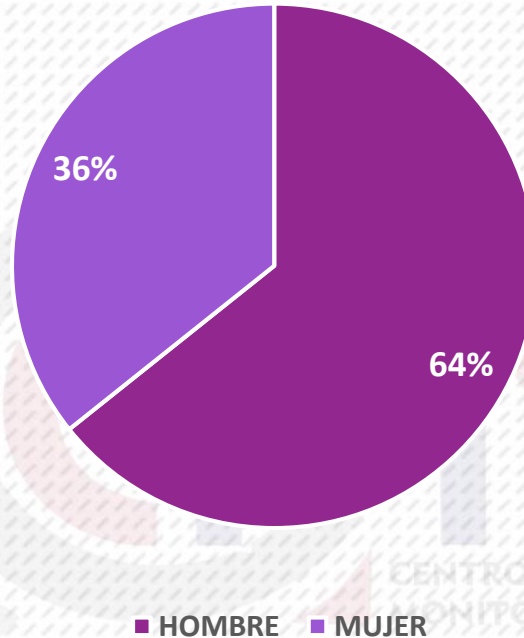


**PROCESO
ELECTORAL
2023-2024**



)

ACTORES POLÍTICOS POR SEXO



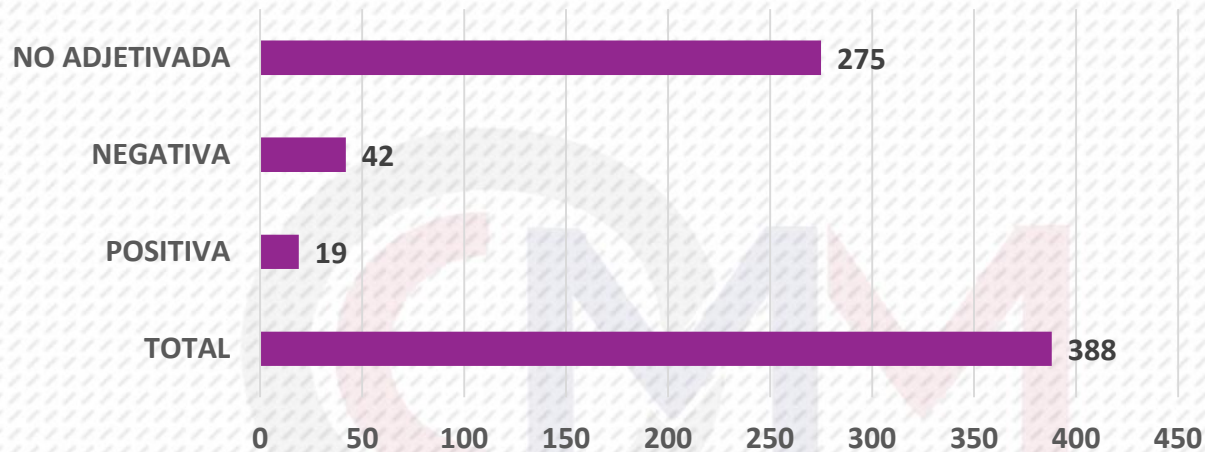
ACTORA/ ACTOR POLÍTICO POR SEXO	FRECUENCIA
HOMBRE	9
MUJER	5
TOTAL	14

Durante el periodo del 16 al 30 de abril del 2024, los actores políticos más mencionados a nivel estatal en medios impresos, fueron en total 14, de los cuales 5 son mujeres y 9 son hombres, representando el 36% y 64% respectivamente.



**PROCESO
ELECTORAL
2023-2024**

VALORACIÓN DE INFORMACIÓN POR GÉNERO: FEMENINO



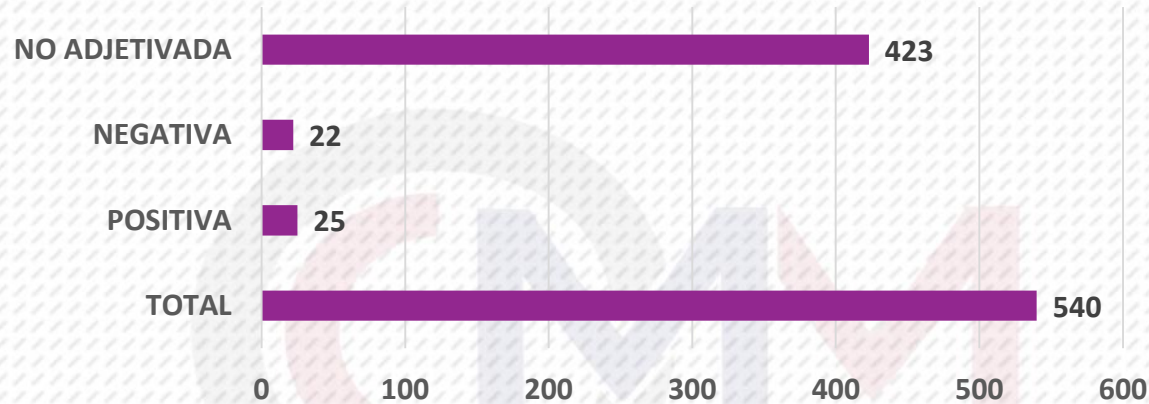
GÉNERO	TOTAL	POSITIVA	NEGATIVA	NO ADJETIVADA
FEMENINO	388	19	42	275

En la valoración de la información por género (sin tomar en cuenta las notas de opinión y/o análisis que se registraron durante este periodo), el total de menciones 336, de lo cual, 19 son Positivas, 42 Negativas y 275 No adjetivadas.



**PROCESO
ELECTORAL
2023-2024**

VALORACIÓN DE INFORMACIÓN POR GÉNERO: MASCULINO



GÉNERO	TOTAL	POSITIVA	NEGATIVA	NO ADJETIVADA
MASCULINO	540	25	22	423

En el caso de los hombres como actores políticos (sin tomar en cuenta las notas de opinión y/o análisis que se registraron durante este periodo), de 470: 25 son Positivas, 22 Negativas, y 423 No adjetivadas.


MENCIÓN DE GRUPOS EN SITUACIÓN DE VULNERABILIDAD



Sobre la temática de Grupos en situación de vulnerabilidad durante este informe, se detectaron 31 menciones, las cuales se registraron de la siguiente manera: 8 de la Comunidad LGTTTIQ+, 7 de la Comunidad Indígena, 5 sobre Juventudes, 4 de la Comunidad Afrodescendiente, 4 sobre Personas Adultas Mayores, y 3 sobre Personas con discapacidad.



LENGUAJE NO INCLUYENTE Y NO SEXISTA



En la variable “Lenguaje no incluyente y no sexista”, no se registraron menciones.

ROLES O ESTEREOTIPOS DE GÉNERO



En el reporte codificado, sobre la variable “Roles o estereotipos de género”, no se registraron menciones.