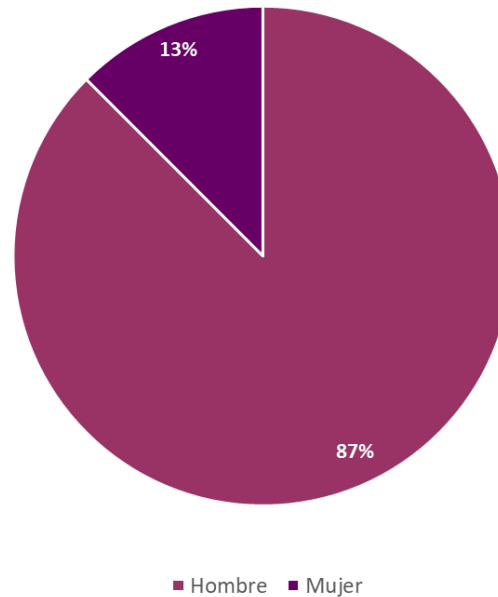


# GÉNERO

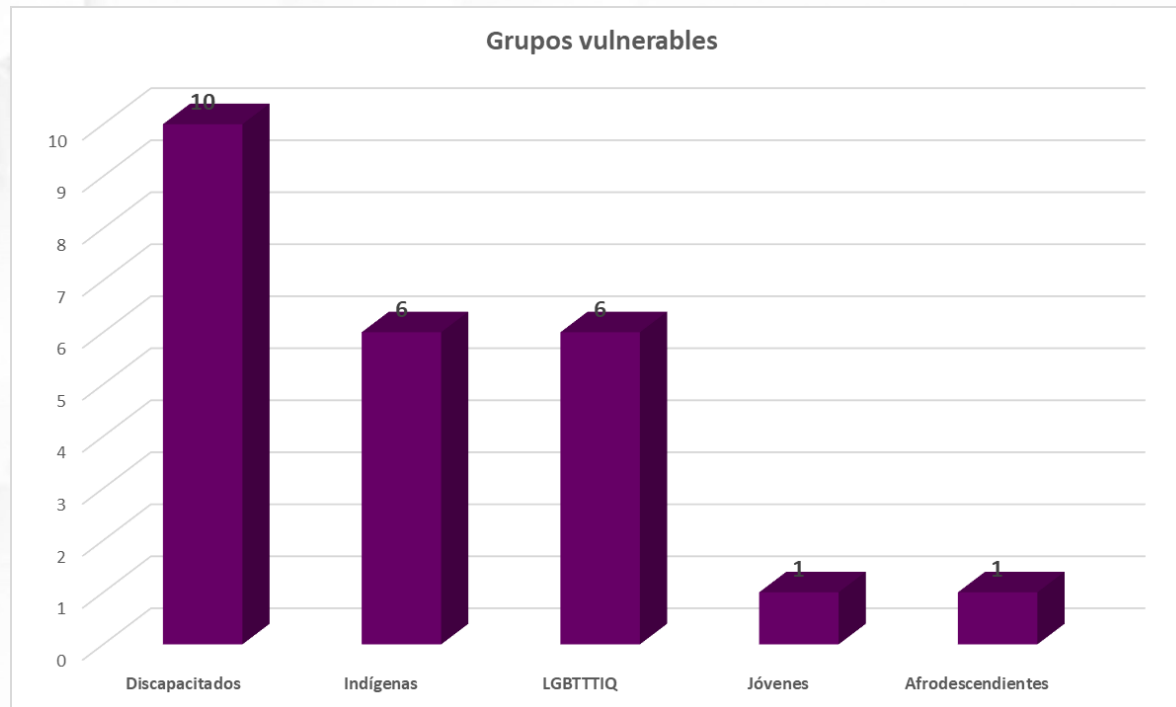
### Género por actor político



Sexo	Frecuencia
Hombre	14
Mujer	2
<b>Total</b>	<b>16</b>

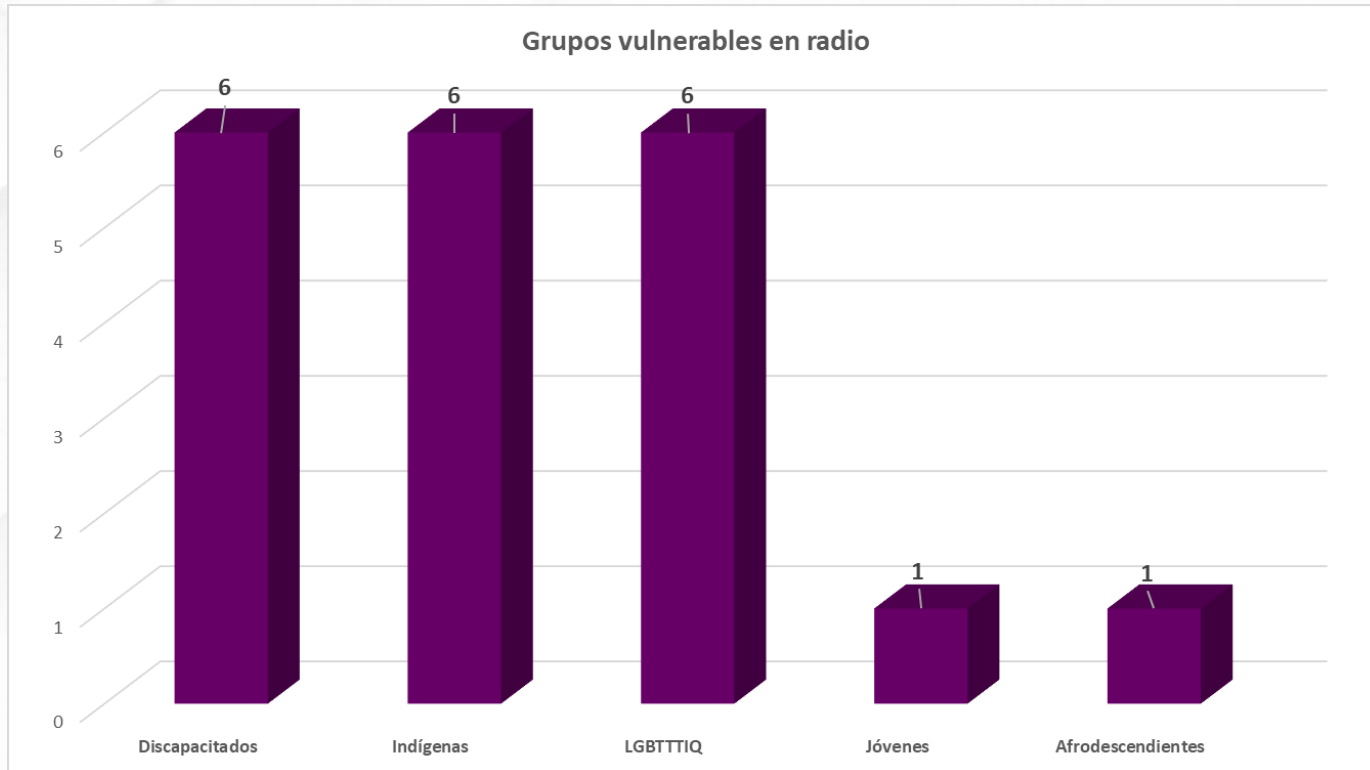
Durante los días del 22 de abril al 22 de junio, los actores políticos más mencionados en radio y televisión a nivel estatal, fueron en total 16, los cuales son 14 hombres y 2 son mujeres. Estos se reportan a partir de 40 menciones como mínimo.

El total de menciones sobre actores políticos es de 2551, el porcentaje de ello representa una cobertura del 87% para hombres y 13% para mujeres.



Grupo vulnerable	Mención
Discapacitados	10
Indígenas	6
LGBTTTIQ	6
Jóvenes	1
Afrodescendientes	1
<b>Total</b>	<b>24</b>

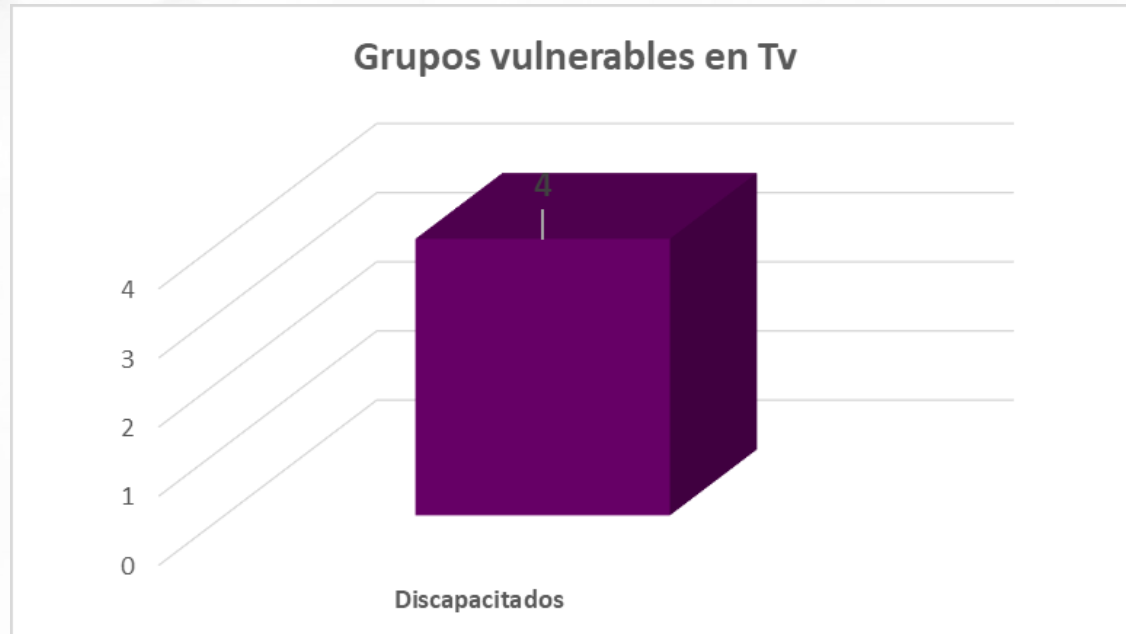
Tomando en cuenta algunos sectores de inclusión social como temáticas en las piezas informativas, tanto en radio como en televisión, del 22 de abril al 22 de junio, hubo un registro de 10 menciones referente a Discapacitados, 6 de indígenas, 6 de LGBTTTIQ, 1 sobre jóvenes y 1 sobre afrodescendientes.



Grupo vulnerable	Mención radio
Discapitados	6
Indígenas	6
LGBTTHIQ	6
Jóvenes	1
Afrodescendientes	1
<b>Total</b>	<b>20</b>

Tomando en cuenta algunos sectores de inclusión social como temáticas en las piezas informativas en radio, en el periodo analizado se detectó lo siguiente: 6 abordaron información sobre discapitados, 6 de indígenas y 6 sobre LGBTTHIQ. Además de 2 referentes a otros grupos.

### Grupos vulnerables en Tv



Grupo vulnerable	Mención Tv
Discapacitados	4
<b>Total</b>	<b>4</b>

Tomando en cuenta algunos sectores de inclusión social como temáticas en las piezas informativas en televisión, en el periodo analizado, únicamente se detectaron 4 menciones referentes a discapacitados.