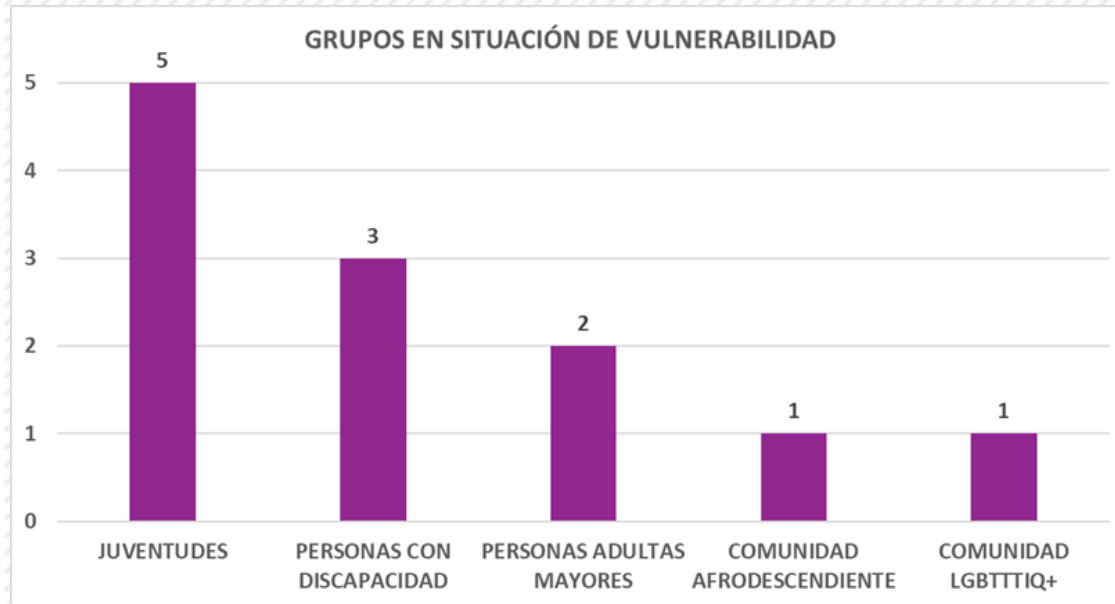


# ACTORES POLÍTICOS POR SEXO



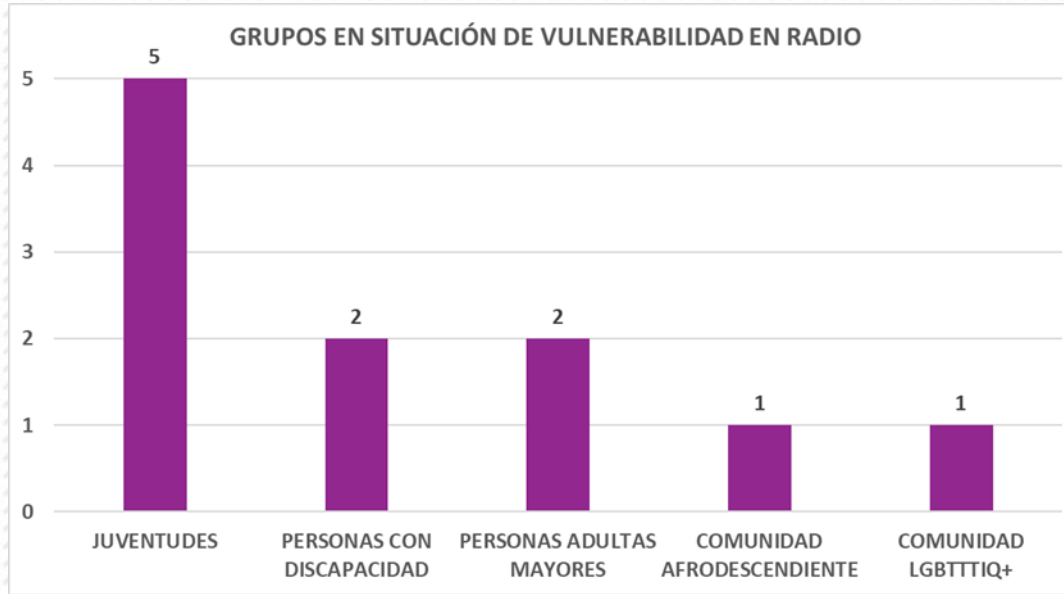
**PROCESO  
ELECTORAL  
2023-2024**





GRUPOS EN SITUACIÓN DE VULNERABILIDAD	MENCIÓN
JUVENTUDES	5
PERSONAS CON DISCAPACIDAD	3
PERSONAS ADULTAS MAYORES	2
COMUNIDAD AFRODESCENDIENTE	1
COMUNIDAD LGBTTTIQ+	1
<b>TOTAL</b>	<b>12</b>

Tomando en cuenta algunos sectores de la inclusión social como temáticas en las piezas informativas, en radio y en televisión, del 01 al 15 de abril de 2024 se detectaron 12 menciones sobre grupos en situación de vulnerabilidad: 5 de ellas fueron sobre Juventudes, 3 sobre Personas con Discapacidad, 2 sobre Personas Adultas Mayores, 1 de Comunidad Afrodescendiente y 1 sobre Comunidad LGBTTTIQ+.



GRUPOS EN SITUACIÓN DE VULNERABILIDAD	MENCIÓN
JUVENTUDES	5
PERSONAS CON DISCAPACIDAD	2
PERSONAS ADULTAS MAYORES	2
COMUNIDAD AFRODESCENDIENTE	1
COMUNIDAD LGBTTTIQ+	1
<b>TOTAL</b>	<b>11</b>

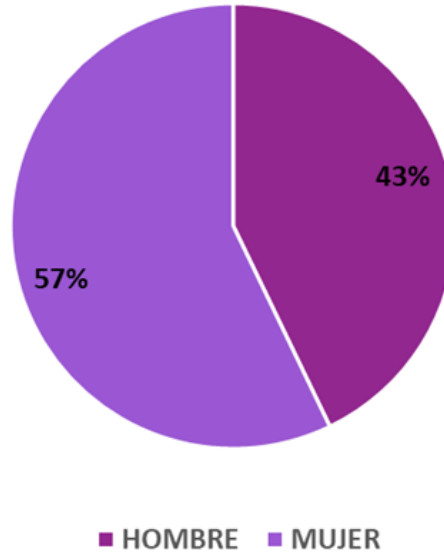
Tomando en cuenta algunos sectores de inclusión social como temáticas en las piezas informativas en radio, en el periodo analizado se detectaron 11 menciones sobre grupos en situación de vulnerabilidad: 5 de ellas fueron sobre Juventudes, 2 sobre Personas con Discapacidad, 2 sobre Personas Adultas Mayores, 1 de Comunidad Afrodescendiente y 1 sobre Comunidad LGTBTTIQ+.



GRUPOS EN SITUACIÓN DE VULNERABILIDAD	MENCIÓN
PERSONAS CON DISCAPACIDAD	1
<b>TOTAL</b>	<b>1</b>

Referente a estos mismos sectores de inclusión social como temáticas en las piezas informativas en televisión, en el periodo analizado se detectó 1 mención sobre Personas con Discapacidad.

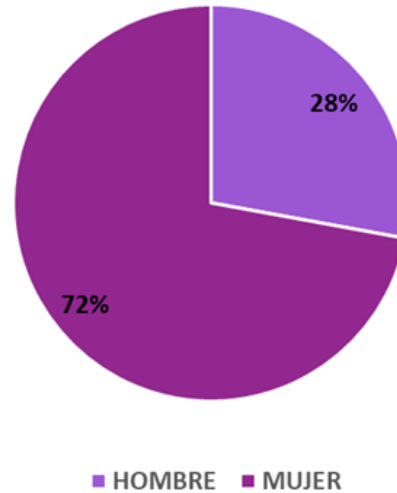
### ACTORES POLÍTICOS POR SEXO



SEXO	FRECUENCIA
HOMBRE	3
MUJER	4
<b>TOTAL</b>	<b>7</b>

Durante el periodo que comprende del 01 al 15 de abril de 2024, las y los actores políticos que más se mencionaron en radio y televisión a nivel estatal, fueron en total 7, de los cuales 3 son hombres y 4 son mujeres. En total se detectaron 262 menciones, el porcentaje de ello representa una cobertura del 43% para hombres y 57% para mujeres. Estos se reportan a partir de 20 menciones como mínimo.

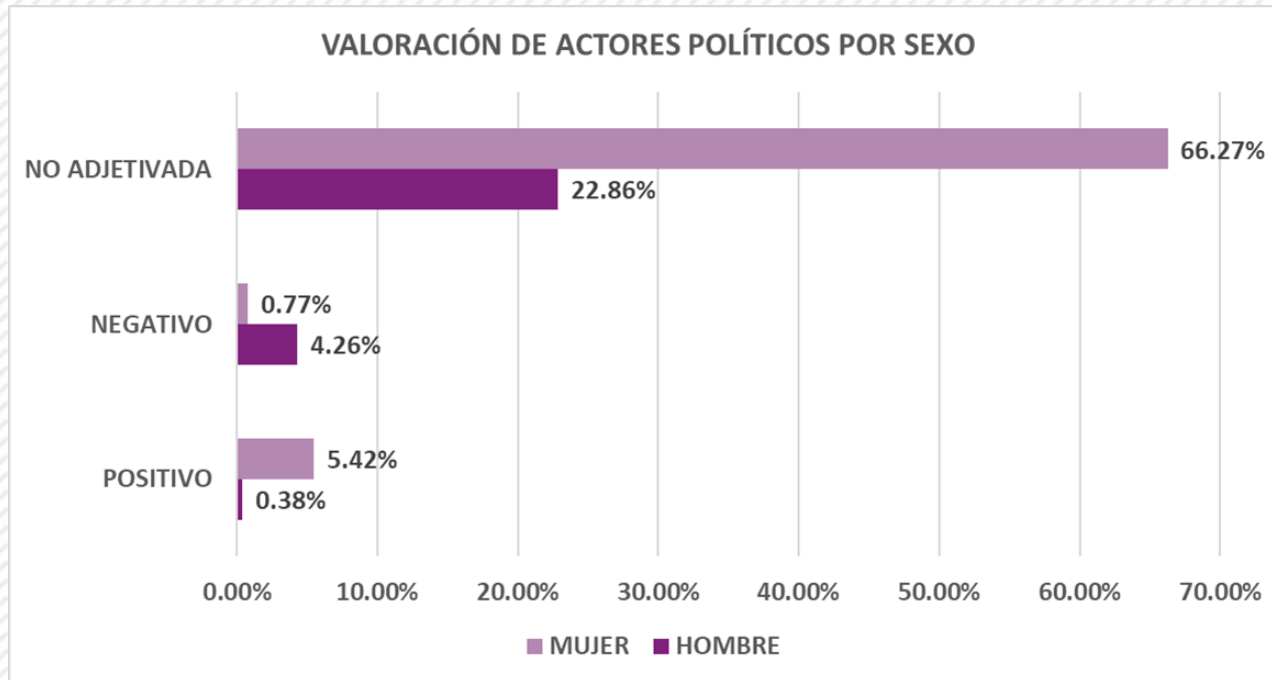
### REPRESENTACIONES POLÍTICAS POR SEXO



ACTORES POLÍTICOS	MENCIONES
HOMBRE	73
MUJER	189
<b>TOTAL</b>	<b>262</b>

De un total de 262 menciones en radio y televisión durante el periodo analizado, 189 fueron sobre mujeres, lo cual representa el 72% y 73 fueron sobre hombres, correspondiente al 28%.





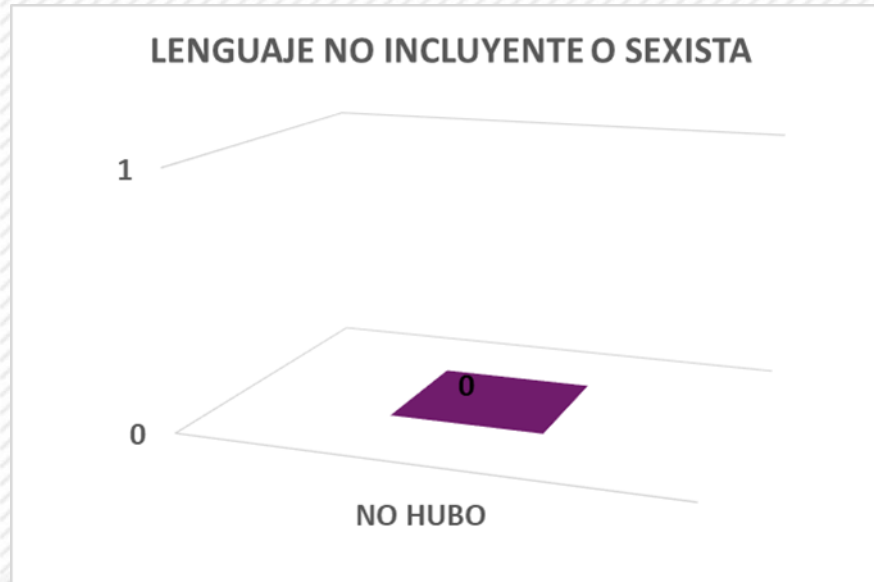
Excluyendo las piezas de Opinión/Análisis debido a los lineamientos metodológicos en consideración y respeto a los principios de la libertad de expresión, la valoración de las menciones de las y los actores políticos, se observó de la siguiente manera:

De las 258 menciones a contabilizarse que se registraron en total, 230 fueron valoradas como No Adjetivadas (89.13% del total de menciones), 171 para mujeres (66.27%) y 59 para hombres (22.86%). Se registraron 13 valoraciones negativas (5.03% del total de las menciones), 2 para mujeres (0.77%) y 11 para hombres (4.26%). También, se registraron 15 notas valoradas como positivas, que representan el 5.80% de todas las menciones, de las cuales un 5.42% fueron sobre mujeres y un 0.38% de hombres, 14 y 1 respectivamente.

ACTORES POLÍTICOS	POSITIVO	NEGATIVO	NO ADJETIVADA
HOMBRE	1	11	59
MUJER	14	2	171
<b>TOTAL</b>	<b>15</b>	<b>13</b>	<b>230</b>

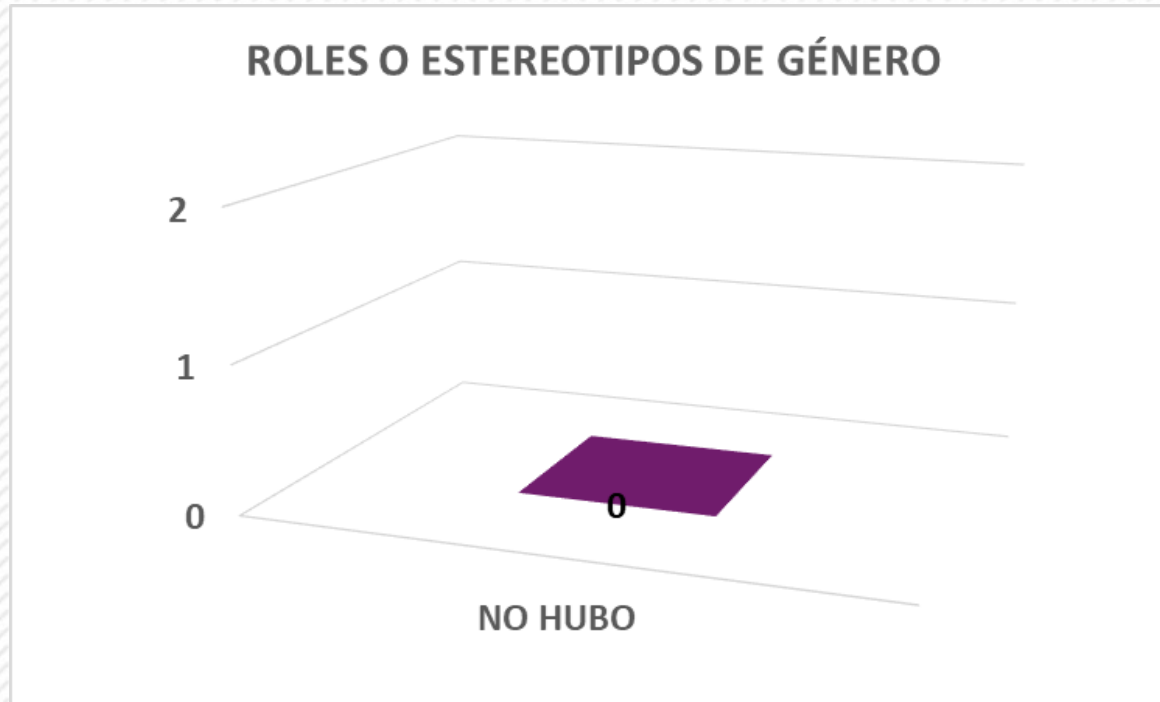
ACTORES POLÍTICOS	POSITIVO	NEGATIVO	NO ADJETIVADA
HOMBRE	0.38%	4.26%	22.86%
MUJER	5.42%	0.77%	66.27%
<b>TOTAL</b>	<b>5.80%</b>	<b>5.03%</b>	<b>89.13%</b>





LENGUAJE NO INCLUSIVO	MENCIÓN
NO HUBO	0
<b>TOTAL</b>	<b>0</b>

Entre el 01 y el 15 de abril de 2024 no se detectaron menciones, referentes a las personas participantes en el proceso electoral, donde hicieran uso de Lenguaje No Incluyente o Sexista.



ROLES O ESTEREOTIPOS DE GÉNERO	MENCIÓN
NO HUBO	0
<b>TOTAL</b>	<b>0</b>

Entre el 01 y el 15 de abril de 2024 no se detectaron menciones, referentes a las personas participantes en el proceso electoral, que hicieron uso de Roles o Estereotipos de Género.