

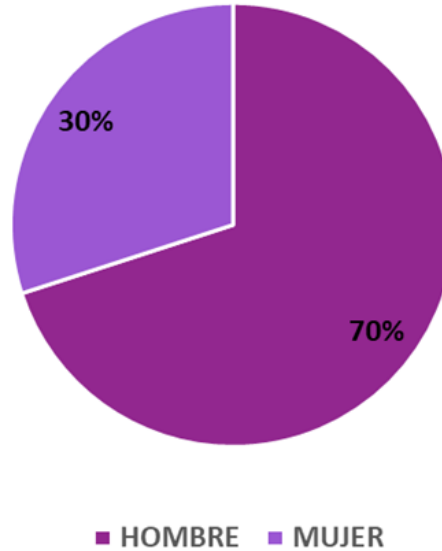
ACTORES POLÍTICOS POR SEXO



**PROCESO
ELECTORAL
2023-2024**

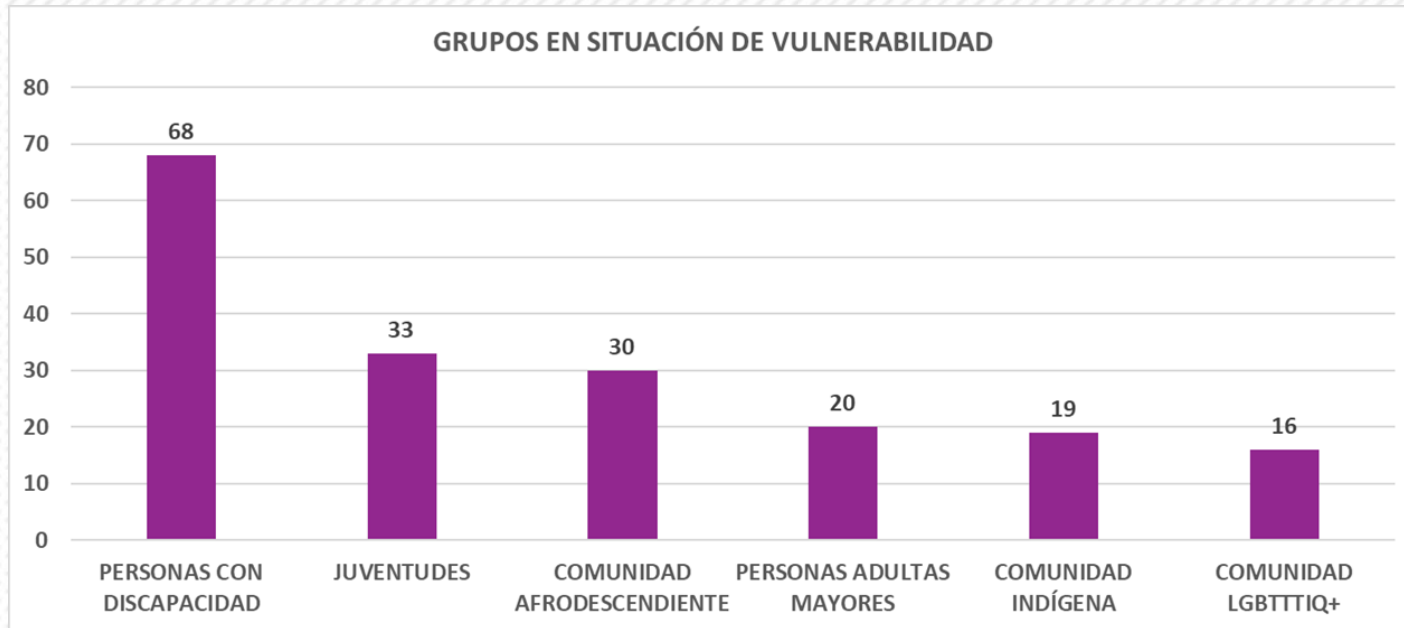


ACTORES POLÍTICOS POR SEXO



SEXO	FRECUENCIA
HOMBRE	7
MUJER	3
TOTAL	10

Durante el periodo que comprende del 01 de septiembre de 2023 al 02 de junio de 2024, las y los actores políticos que más se mencionaron en radio y televisión a nivel estatal, fueron en total 10, de los cuales 7 son hombres y 3 son mujeres. Estos se reportan a partir de 100 menciones como mínimo para este informe. En total se detectaron 4,038 menciones, el porcentaje de ello representa una cobertura del 70% para hombres y 30% para mujeres.

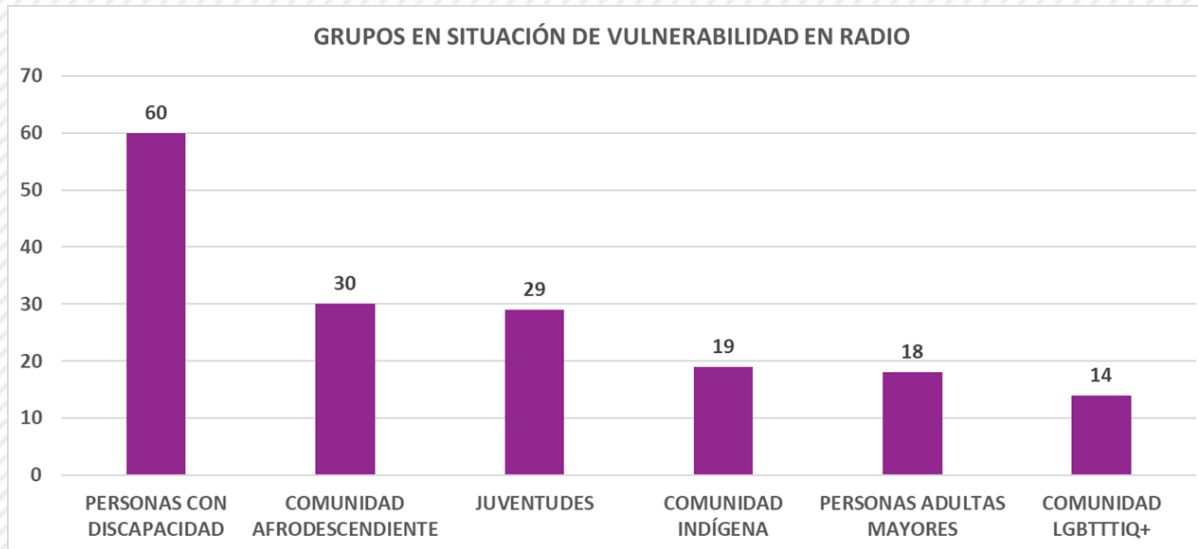


MONITOREO DE MEDIOS

GRUPOS EN SITUACIÓN DE VULNERABILIDAD	MENCIÓN
PERSONAS CON DISCAPACIDAD	68
JUVENTUDES	33
COMUNIDAD AFRODESCENDIENTE	30
PERSONAS ADULTAS MAYORES	20
COMUNIDAD INDÍGENA	19
COMUNIDAD LGBTTTIQ+	16
TOTAL	186

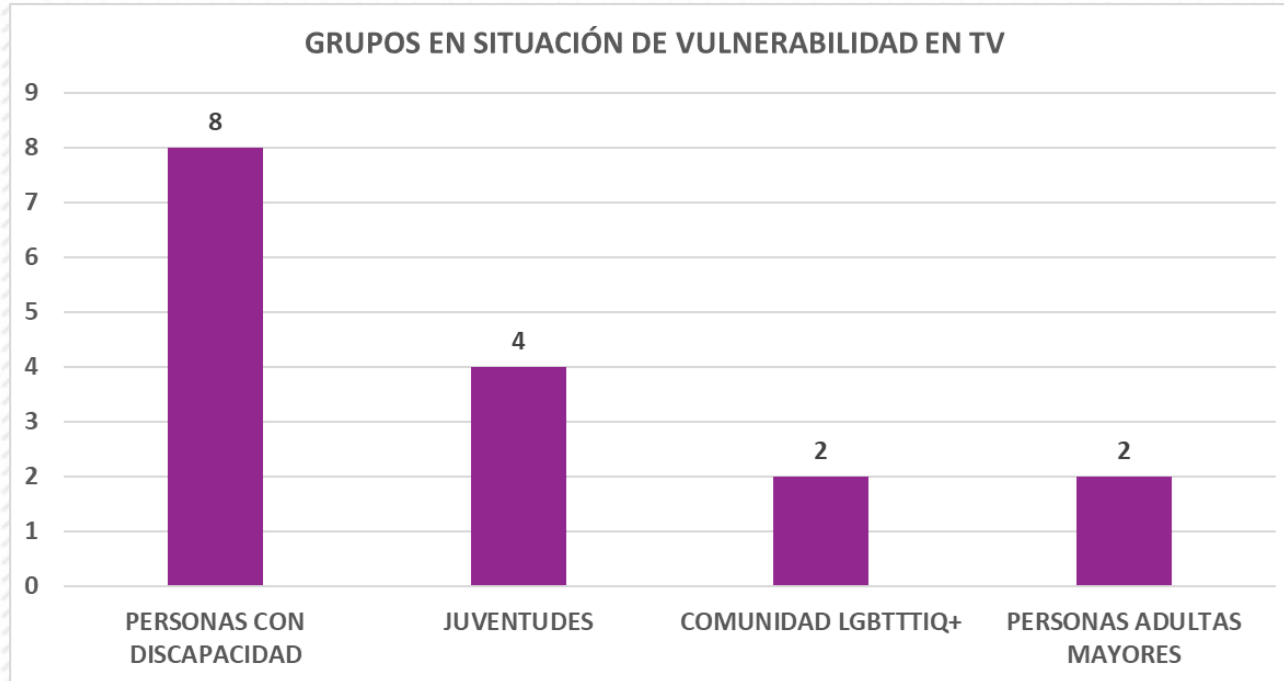
Tomando en cuenta los sectores de la inclusión social como temáticas en las piezas informativas, en radio y en televisión, del 01 de septiembre de 2023 al 02 de junio de 2024 se detectaron 186 menciones sobre grupos en situación de vulnerabilidad. 68 de ellas fueron sobre Personas con Discapacidad, 33 sobre Juventudes, 30 sobre la Comunidad Afrodescendiente, 20 sobre Personas Adultas Mayores, 19 sobre la Comunidad Indígena y 16 sobre la Comunidad LGBTTTIQ+.





GRUPOS EN SITUACIÓN DE VULNERABILIDAD	MENCIÓN
PERSONAS CON DISCAPACIDAD	60
COMUNIDAD AFRODESCENDIENTE	30
JUVENTUDES	29
COMUNIDAD INDÍGENA	19
PERSONAS ADULTAS MAYORES	18
COMUNIDAD LGTBTTIQ+	14
TOTAL	170

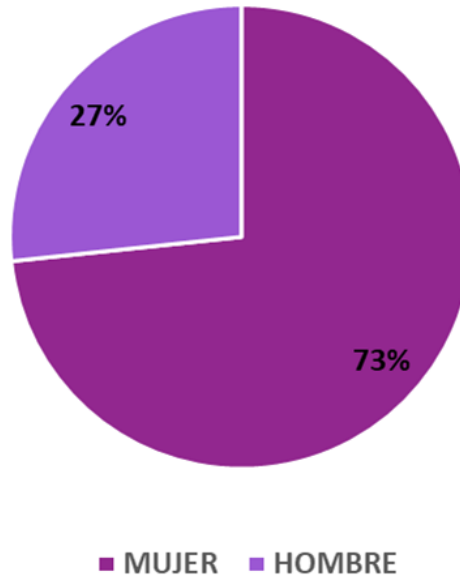
Tomando en cuenta estos sectores de inclusión social como temáticas en las piezas informativas en radio, en el periodo analizado se detectaron 170 menciones sobre grupos en situación de vulnerabilidad. 60 de ellas fueron sobre Personas con Discapacidad, 30 sobre la Comunidad Afrodescendiente, 29 sobre Juventudes, 19 sobre la Comunidad Indígena, 18 sobre Personas Adultas Mayores y 14 sobre la Comunidad LGTBTTIQ+.



GRUPOS EN SITUACIÓN DE VULNERABILIDAD	MENCIÓN
PERSONAS CON DISCAPACIDAD	8
JUVENTUDES	4
COMUNIDAD LGBTTTIQ+	2
PERSONAS ADULTAS MAYORES	2
TOTAL	16

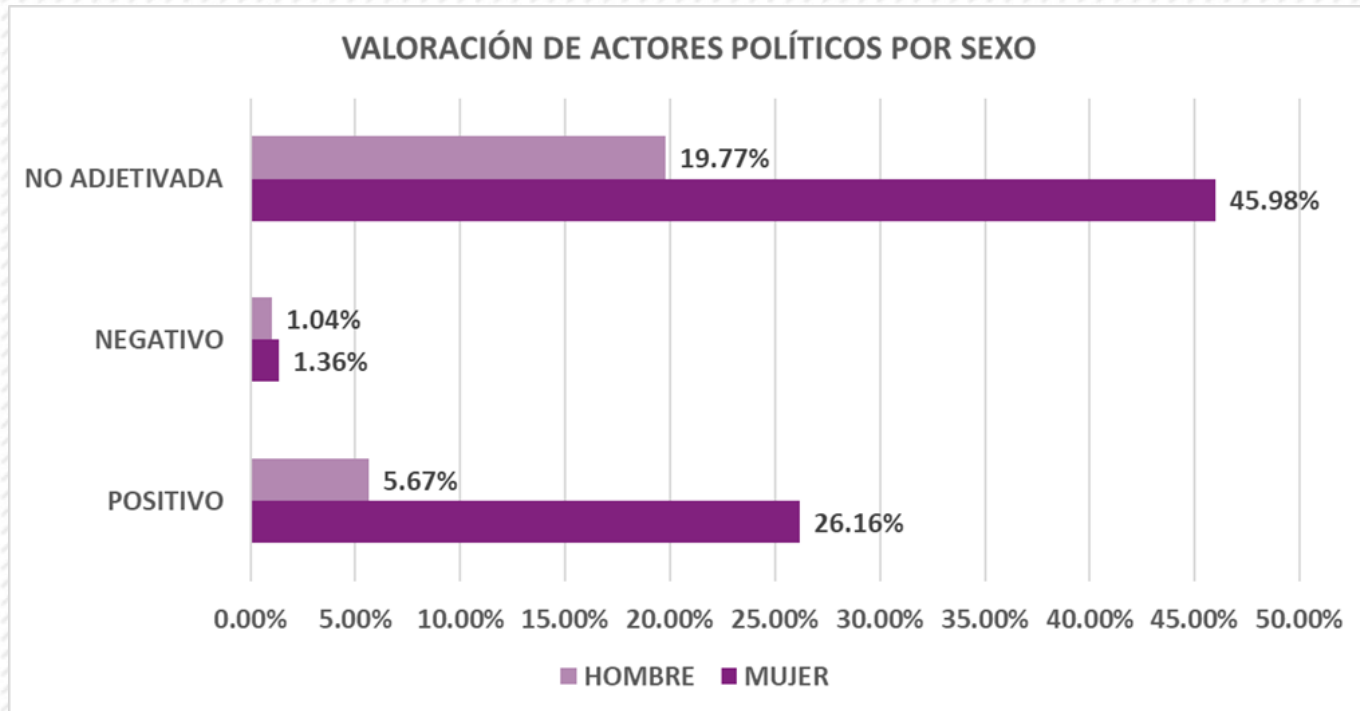
Referente a estos mismos sectores de inclusión social como temáticas en las piezas informativas en televisión, en el periodo analizado se detectaron 16 menciones sobre grupos en situación de vulnerabilidad. 8 de ellas fueron sobre Personas con Discapacidad, 4 sobre Juventudes, 2 sobre la Comunidad LGBTTTIQ+ y 2 sobre Personas Adultas Mayores.

REPRESENTACIONES POLÍTICAS POR SEXO



ACTORES POLÍTICOS	MENCIONES
MUJER	2,961
HOMBRE	1,077
TOTAL	4,038

De un total de 4,038 menciones en radio y televisión durante el periodo analizado, 2,916 fueron sobre mujeres, lo cual representa el 73% y 1,077 fueron sobre hombres, correspondiente al 27%.

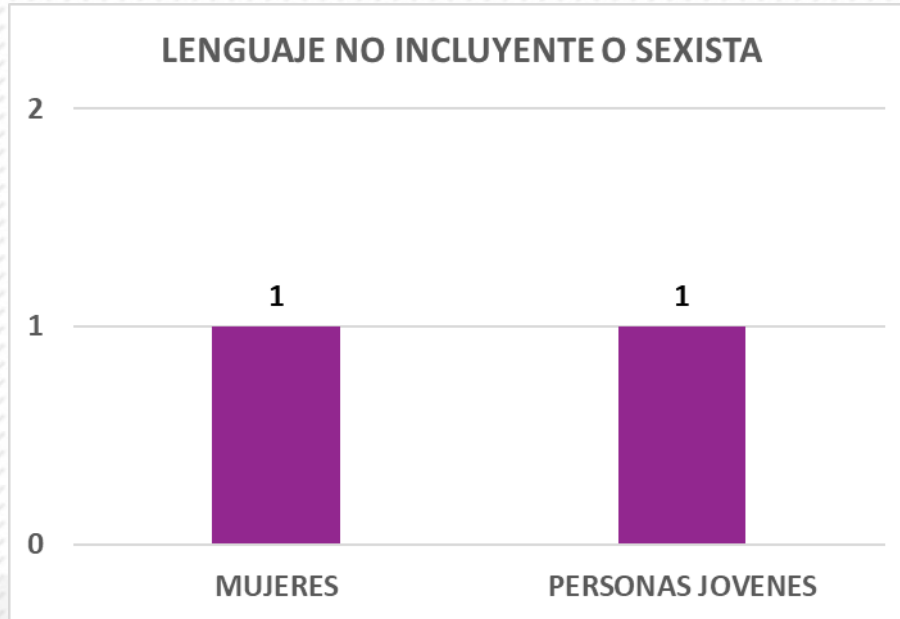


Excluyendo las piezas de Opinión/Análisis debido a los lineamientos metodológicos en consideración y respeto a los principios de la libertad de expresión, la valoración de las menciones de las y los actores políticos, se observó de la siguiente manera:

De las 4,021 menciones a contabilizarse que se registraron en total, 2,644 fueron valoradas como No Adjetivadas (65.75% del total de menciones), 1,849 para mujeres (45.98%) y 795 para hombres (19.77%). Se registraron 97 valoraciones negativas (2.40% del total de las menciones), 55 para mujeres (1.36%) y 42 para hombres (1.04%). También, se registraron 1,280 notas valoradas como positivas, que representan el 31.83% de todas las menciones, de las cuales un 26.16% fueron sobre mujeres y un 5.67% de hombres, 1,052 y 228 respectivamente.

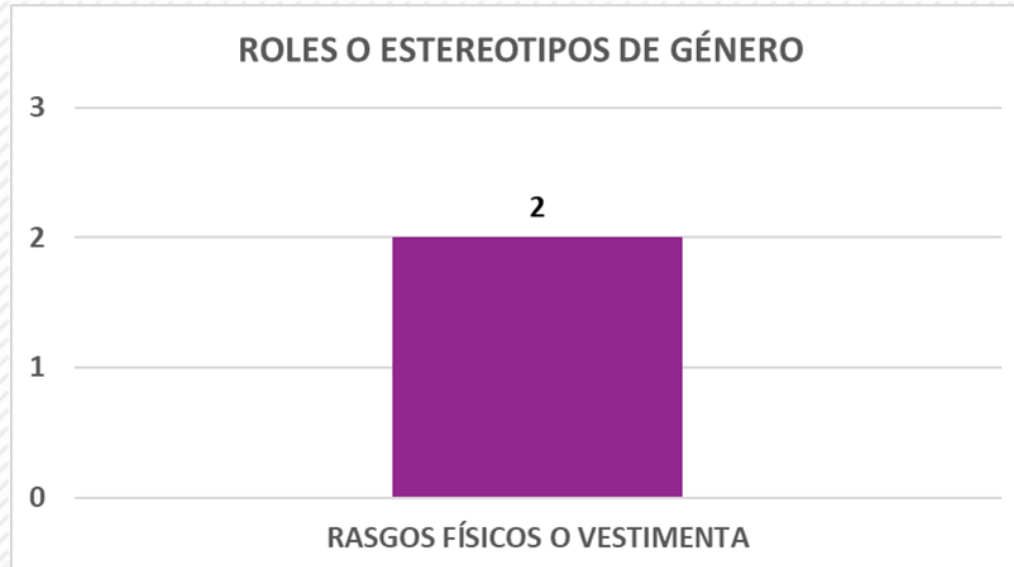
ACTORES POLÍTICOS	POSITIVO	NEGATIVO	NO ADJETIVADA
MUJER	1,052	55	1,849
HOMBRE	228	42	795
TOTAL	1,280	97	2,644

ACTORES POLÍTICOS	POSITIVO	NEGATIVO	NO ADJETIVADA
MUJER	26.16%	1.36%	45.98%
HOMBRE	5.67%	1.04%	19.77%
TOTAL	31.83%	2.40%	65.75%



LENGUAJE NO INCLUYENTE O SEXISTA	MENCIÓN
MUJERES	1
PERSONAS JOVENES	1
TOTAL	2

A partir del 1ro de enero de 2024, se incorporó la variable “Lenguaje No incluyente o Sexista”. Los resultados mostraron que desde esa fecha hasta el 2 de junio se detectaron solamente 2 menciones referentes a las personas participantes en el proceso electoral, donde se hizo uso de Lenguaje No Incluyente o Sexista: 1 sobre Mujeres y 1 sobre Personas Jóvenes.



ROLES O ESTEREOTIPOS DE GÉNERO	MENCIÓN
RASGOS FÍSICOS O VESTIMENTA	2
TOTAL	2

A partir del 1ro de enero de 2024, se incorporó la variable “Roles o Estereotipos de Género”. Los resultados mostraron que desde esa fecha hasta el 2 de junio se detectaron 2 menciones referentes a las personas participantes en el proceso electoral que refirieran a Roles o Estereotipos de Género, ambas eran acerca de Rasgos Físicos o Vestimenta.